





## Verpackungsanforderungen





Kategorie	Ist das Produkt ...	Beispiele	Empfohlene Materialien	Verpackungsanleitung
<b>Zerbrechliche Artikel / Glas</b>	... aus Glas oder aus anderen Gründen zerbrechlich?	 <p>Glas, Porzellan, Bilderrahmen, Uhren, Spiegel, Schallplatten, Steelbook-DVDs, Schirme</p>	<ul style="list-style-type: none"> <li>• Luftpolsterfolie</li> <li>• Umkarton</li> <li>• Scanfähiges Produktetikett</li> </ul>	Verpacken Sie die Einheit in Luftpolsterfolie oder einem Umkarton. Die Einheit muss einen Falltest aus 80 cm Höhe auf eine harte Oberfläche auf alle Seiten und Ecken des Artikels bestehen, ohne zu zerbrechen. Achten Sie darauf, dass der Barcode ohne Öffnen oder Auspacken der Einheit gescannt werden kann. Bitte beachten Sie die speziellen Richtlinien für die <a href="#">Verpackung von Wein und anderen Getränken in Glasflaschen</a> und für <a href="#">Druck- und temperatursensible Artikel</a> .
<b>Flüssigkeiten (in Glas verpackte Flüssigkeiten s. zerbrechliche Artikel/ Glas oben)</b>	... eine Flüssigkeit in einem Behälter ohne doppelt versiegeltem Verschluss?	 <p>Flüssigseife, Sprühflaschen, Lotionen</p>	<ul style="list-style-type: none"> <li>• Beutel (für Flüssigkeiten in Behältern ohne doppelt versiegeltem Verschluss)</li> <li>• Klebeband</li> <li>• Scanfähiges Produktetikett</li> </ul>	Verschließen Sie den Deckel und packen Sie die Einheit zum Schutz gegen Auslaufen in einen transparenten Beutel mit einer Erstickungswarnung und verschließen Sie den Beutel (oder bringen Sie eine andere geeignete zweite Versiegelung an). Achten Sie darauf, dass der Barcode ohne Öffnen oder Auspacken der Einheit gescannt werden kann. Bitte stellen Sie sicher, dass eine Gebindegröße von 1.000 ml nicht überschritten wird.
<b>Kleidung, Stoffe, Plüsch und Textilien</b>	... aus Kleiderstoff oder textilem Material hergestellt und kann durch Schmutz, Staub, Feuchtigkeit oder Flüssigkeiten beschädigt werden?	 <p>Handtaschen, Handtücher, Kleidung, Plüschtiere</p>	<ul style="list-style-type: none"> <li>• Beutel</li> <li>• Scanfähiges Produktetikett</li> </ul>	Packen Sie die Einheit in einen transparenten Beutel mit einer Erstickungswarnung und verschließen Sie den Beutel, um den Inhalt vor Beschädigung oder Staub zu schützen. Achten Sie darauf, dass der Barcode ohne Öffnen oder Auspacken der Einheit gescannt werden kann.
<b>Babyprodukte</b>	... für Kinder im Alter bis 3 Jahre vorgesehen? Hat die Verpackung offene Präsentationsfenster?	 <p>Beißringe, Lätzchen, offen zugängliches Spielzeug (offene Ausschnitte in der Verpackung)</p>	<ul style="list-style-type: none"> <li>• Beutel</li> <li>• Scanfähiges Produktetikett</li> </ul>	Packen Sie die Einheit in einen transparenten Beutel mit einer Erstickungswarnung und verschließen Sie den Beutel, um den Inhalt vor Beschädigung oder Staub zu schützen. Achten Sie darauf, dass der Barcode ohne Öffnen oder Auspacken der Einheit gescannt werden kann.

Fortsetzung der Tabelle auf der nächsten Seite


**Hinweis:** Die Informationen in diesem Dokument sind eine Zusammenfassung und keine umfassende Beschreibung der Verpackungsanforderungen für bestimmte Produkttypen. Zusätzliche Informationen über die Verpackungsanforderungen finden Sie im „Versand durch Amazon“-Handbuch unter „Verpackungsrichtlinien“.

**Wichtig:** Die Nichteinhaltung der Verpackungs- und Sicherheitsanforderungen sowie der Produktbeschränkungen von Versand durch Amazon kann die sofortige Ablehnung von Sendungen am Wareneingang im Amazon-Logistikzentrum, die Entsorgung des Lagerbestands nach dem Eingang, die Verweigerung künftiger Sendungen an das Logistikzentrum oder die Berechnung von Gebühren für das korrekte Verpacken der Artikel im Logistikzentrum oder für die Nichteinhaltung der Richtlinien zur Folge haben.

## Verpackungsanforderungen

Kategorie	Ist das Produkt ...	Beispiele	Empfohlene Materialien	Verpackungsanleitung
<b>Artikel, die als Sets oder zusammengehöriges Paket / Bundle verkauft werden</b>	... ein Set oder ein mehrteiliges Bundle, das als einzelne Einheit verkauft wird?	  Mehrbändige Lexika, Lebensmittel in Mehrfachpackungen	<ul style="list-style-type: none"> <li>Aufkleber mit „Wird als Set verkauft“ oder „Versandfertig“</li> <li>Scanfähiges Produktetikett</li> </ul>	Bringen Sie auf dem verpackten (Schrumpffolie, Beutel, Karton) Set einen Aufkleber mit „Wird als Set verkauft“ oder „Versandfertig“ an, um ein Aufteilen zu verhindern. Achten Sie darauf, dass der Barcode ohne Öffnen oder Auspacken der Einheit gescannt werden kann.
<b>Scharfe Artikel</b>	... ein Produkt mit scharfen Kanten oder spitzen Ecken, die eine Gefahrenquelle darstellen, wenn sie offen zugänglich sind?	 Scheren, Werkzeug, Artikel aus Metall	<ul style="list-style-type: none"> <li>Luftpolsterfolie und zusätzlicher Umkarton (falls Luftpolsterfolie alleine nicht ausreicht)</li> <li>Scanfähiges Produktetikett</li> </ul>	Verpacken Sie die Einheit in Luftpolsterfolie oder einem Umkarton, damit die Verpackung spitze Ecken und Kanten vollständig umhüllt. Bitte beachten Sie, dass die Artikel einem Schütteltest unterzogen werden, um zu vermeiden, dass Spitzen und Ecken die Verpackung durchstoßen und eventuell Mitarbeiter verletzen. Achten Sie darauf, dass der Barcode ohne Öffnen oder Auspacken der Einheit gescannt werden kann.
<b>Kleine Artikel</b>	... klein und misst die längste Seite weniger als 54 mm (die Höhe einer Kreditkarte)?	 Schmuck, Schlüsselanhänger, Speichersticks	<ul style="list-style-type: none"> <li>Beutel</li> <li>Scanfähiges Produktetikett</li> </ul>	Packen Sie die Einheit in einen transparenten Beutel mit einer Erstickungswarnung und verschließen Sie den Beutel. Achten Sie darauf, dass der Barcode ohne Öffnen oder Auspacken der Einheit gescannt werden kann.
<b>Produkte für Erwachsene / Erotikartikel</b>	... potenziell anstößig oder enthält es Material, das Nacktheit oder sexuelle Handlungen zeigt?	<ul style="list-style-type: none"> <li>Produkte, die Abbildungen von echten nackten Models zeigen.</li> <li>Verpackungen mit anstößigen oder obszönen Aussagen.</li> </ul> Beispiele finden Sie in den <b>Verpackungsrichtlinien</b> unter <b>Erotikartikel</b> .	<ul style="list-style-type: none"> <li>Papier, Schrumpffolie oder Beutel</li> <li>Scanfähiges Produktetikett</li> </ul>	Packen Sie die Einheit in undurchsichtiges Papier oder in einen undurchsichtigen Beutel mit Erstickungswarnung und verschließen Sie den Beutel. Achten Sie darauf, dass der Barcode ohne Öffnen oder Auspacken der Einheit gescannt werden kann.

## Beutel und Erstickungswarnungen

Beispiele	Anforderungen	Verpackungsanleitung
	<ul style="list-style-type: none"> <li>Warnung vor Erstickungsgefahr</li> <li>Scanfähiges Produktetikett</li> </ul>	Verwenden Sie für Produkte, die in Plastikbeuteln verpackt werden, Beutel mit aufgedruckter Erstickungswarnung. Achten Sie darauf, dass der Barcode ohne Öffnen oder Auspacken der Einheit gescannt werden kann.

**Hinweis:** Die Informationen in diesem Dokument sind eine Zusammenfassung und keine umfassende Beschreibung der Verpackungsanforderungen für bestimmte Produkttypen. Zusätzliche Informationen über die Verpackungsanforderungen finden Sie im „Versand durch Amazon“-Handbuch unter „Verpackungsrichtlinien“.

**Wichtig:** Die Nichteinhaltung der Verpackungs- und Sicherheitsanforderungen sowie der Produktbeschränkungen von Versand durch Amazon kann die sofortige Ablehnung von Sendungen am Wareneingang im Amazon-Logistikzentrum, die Entsorgung des Lagerbestands nach dem Eingang, die Verweigerung künftiger Sendungen an das Logistikzentrum oder die Berechnung von Gebühren für das korrekte Verpacken der Artikel im Logistikzentrum oder für die Nichteinhaltung der Richtlinien zur Folge haben.