

Tableau de préparation














Catégorie	Le produit est-il...	Exemples	Matériaux suggérés	Conseils de préparation
Fragile/verre	... en verre ou fragile ?	 <p>Verre, porcelaine, cadres photo, pendules, miroirs</p>	<ul style="list-style-type: none"> Papier bulles Surboîte Code-barres produit lisible au laser 	Placer ou emballer l'article dans un papier bulles ou une surboîte de protection. L'article doit être capable de subir une chute sur une surface dure sans se briser. S'assurer que le code-barres est lisible au laser sans qu'il soit nécessaire d'ouvrir ou de déballer l'article.
Liquides (Pour les liquides contenus dans des conteneurs en verre, voir Fragile/verre ci-dessus)	... un liquide sans emballage de sécurité ?	 <p>Huile, flacons pulvérisateurs, lotion</p>	<ul style="list-style-type: none"> Sacs pour flacons ne pouvant être scellés (ex : bouchons pousoirs) Scotch pour bouchons non-scellés mais pouvant l'être Étiquette de produit lisible au laser 	Placer dans un sac transparent les articles ayant un bouchon pousoir ou scotcher uniquement les bouchons non-scellés mais pouvant l'être
Emballage perforé	... dans un emballage avec ouverture perforée ?		<ul style="list-style-type: none"> Sac Code-barres produit lisible au laser 	Si l'article n'est pas capable de résister à une épreuve de chute, le disposer dans un sac transparent comportant un avertissement sur les risques d'étouffement et fermer le sac. S'assurer que le code-barres est lisible au laser sans qu'il soit nécessaire d'ouvrir ou de déballer l'article.
Vêtements, tissus, peluches et textiles	... en tissu susceptible d'être endommagé par de la saleté, de la poussière, de l'humidité ou du liquide ?	 <ul style="list-style-type: none"> Code-barres produit lisible au laser 	<ul style="list-style-type: none"> Sac Code-barres produit lisible au laser 	Disposer l'article dans un sac transparent perforé comportant un avertissement sur les risques d'étouffement et fermer le sac pour le protéger de la poussière ou d'éventuels endommagements. S'assurer que le code-barres est lisible au laser sans qu'il soit nécessaire d'ouvrir ou de déballer l'article.
Jouets et produits pour bébés	... destiné à un enfant de trois ans ou moins ? L'emballage présente-t-il des découpes supérieures à 1 cm ² ?	 <p>Anneaux de dentition, biberons, jouets exposés (découpes)</p>	<ul style="list-style-type: none"> Sac Code-barres produit lisible au laser 	Disposer l'article dans un sac transparent perforé comportant un avertissement sur les risques d'étouffement et fermer le sac pour le protéger de la poussière ou d'éventuels endommagements. S'assurer que le code-barres est lisible au laser sans qu'il soit nécessaire d'ouvrir ou de déballer l'article.
Chaussures	... dans une boîte ? Est-ce que la boîte est scellée ? Si les chaussures sont vendues sans boîte, sont-elles emballées autrement ?	 <p>Chaussures</p>	<ul style="list-style-type: none"> Sac Code-barres produit lisible au laser 	<ul style="list-style-type: none"> - Si l'article a été placé dans un sac, fermez-le correctement avec du scotch - Placez l'article dans un sac si celui-ci ne possède pas de boîte - Coller une étiquette ASIN (si le code-barres n'est pas scannable)
Disque vinyle	... un disque vinyle ?	 <p>Disque vinyle</p>	<ul style="list-style-type: none"> Boîte Code-barres produit lisible au laser 	<ul style="list-style-type: none"> - Suremballer l'article dans une grande enveloppe en carton - Coller une étiquette ASIN (si le code-barres n'est pas scannable)
DVD / coffret métal	... un DVD ou coffret DVD métallique ?	 <p>DVD, coffret métal</p>	<ul style="list-style-type: none"> Grande enveloppe en carton Code-barres produit lisible au laser 	<ul style="list-style-type: none"> - Suremballer l'article dans une boîte de protection - Coller une étiquette ASIN (si le code-barres n'est pas scannable)

Tableau de préparation

Catégorie	Le produit est-il...	Exemples	Matériaux suggérés	Conseils de préparation
Ceintures	... enroulée, et ensachetée ?	 Ceintures	<ul style="list-style-type: none"> • Sac • Code-barres produit lisible au laser 	<ul style="list-style-type: none"> - Plier l'article - Placer l'article dans un sac - Coller une étiquette ASIN (si le code-barres n'est pas scannable) - Scotch
Articles vendus ensemble	... un lot vendu en tant qu'article vendable unique ?	 Ensemble d'ouvrages encyclopédiques	<ul style="list-style-type: none"> • Étiquette « Ne pas séparer » • Code-barres produit lisible au laser 	Apporter une étiquette « Ne pas séparer » sur le lot enveloppé dans du film rétractable, ensaché ou disposé dans un carton de manière à ce qu'il ne soit pas divisé. S'assurer que le code-barres est lisible au laser sans qu'il soit nécessaire d'ouvrir ou de déballer l'article.
Objets tranchants	... doté d'un bord coupant ou pointu qui, en cas de contact direct, est susceptible de blesser les personnes qui le manipulent ?	 Ciseaux, outils, matières premières métalliques	<ul style="list-style-type: none"> • Papier bulles et surboîte (si le papier bulles n'est pas suffisant) • Code-barres produit lisible au laser 	Envelopper l'article dans du papier bulles de protection ou le disposer dans une surboîte de protection de manière à ce que l'emballage recouvre entièrement les bords exposés. S'assurer que le code-barres est lisible au laser sans qu'il soit nécessaire d'ouvrir ou de déballer l'article.
Petits objets sans emballage d'origine (blister)	...de petite taille (côté le plus long inférieur à 54 mm, soit la largeur d'une carte de crédit) ?	 Bijoux, porte-clés, clés USB	<ul style="list-style-type: none"> • Sac • Code-barres produit lisible au laser 	Disposer l'article dans un sac transparent et fermer le sac. S'assurer que le code-barres est lisible au laser sans qu'il soit nécessaire d'ouvrir ou de déballer l'article.
Produits pour adultes	... potentiellement choquant ou contient-il des éléments obscènes ou de la nudité ?	<ul style="list-style-type: none"> • Produits contenant des photos de modèles vivants nus. • Emballages présentant des messages obscènes/vulgaires. Voir Emballage d'articles pour adultes pour plus d'exemples.	<ul style="list-style-type: none"> • Film rétractable ou sacs noirs • Code-barres produit lisible au laser 	Disposer l'article dans un sac noir ou opaque comportant un avertissement sur les risques d'étouffement et fermer le sac. S'assurer que le code-barres est lisible au laser sans qu'il soit nécessaire d'ouvrir ou de déballer l'article.

Sacs et avertissements sur les risques d'étouffement

Exemples	Exigences	Conseils de préparation
	<ul style="list-style-type: none"> • Avertissement sur les risques d'étouffement • Code-barres produit lisible au laser • Autocollant, si possible • Étiquette « Prêt à expédier » 	Pour les produits disposés dans des sacs plastiques dotés d'ouvertures supérieures à 12,5 cm, utiliser des sacs comportant un avertissement sur les risques d'étouffement, imprimé sur leur face extérieure. S'assurer que le code-barres est lisible au laser sans qu'il soit nécessaire d'ouvrir ou de déballer l'article.

Note: les informations contenues dans ce document sont un récapitulatif. Elles ne font pas état de l'ensemble des conditions d'emballage requises pour certains types de produit spécifiques. Pour en savoir plus sur les conditions de préparation et pour plus d'informations, reportez-vous à la section traitant des conditions d'emballage et de préparation du manuel Vendeur Expédié par Amazon.

Important : en cas de non-respect des conditions d'emballage des produits Expédié par Amazon, des conditions de sécurité et des restrictions relatives aux produits, le stock pourrait être immédiatement refusé ou détruit à sa réception dans le centre de distribution Amazon, les prochaines expéditions vers le centre de distribution pourraient être suspendues et le paiement de frais pour non-conformité ou de préparation au centre de distribution pourrait être exigé.