

HND9 基本情報

■ 受付場所と連絡先

	受付場所	稼働時間	担当部署	連絡先
通常納品/ TC(TransferCenter) 資材返送	建屋1F N63付近	日勤8:00-17:00 夜勤19:00-6:00 *繁忙期除く	インバウンド 入荷受付	070-1785-8188
資材搬入	建屋2F N47、N48	8:00-22:00	アウトバウンド	070-1785-8227
出荷積込	建屋2F N34~N48	8:00-30:00	シップドック/ トランスポーターション	070-1785-8224
廃棄物積込	建屋1F N63	8:00-17:00	ファシリティ	080-3211-8916

■ 構内飲食ルールについて

休憩中・待機中に限り運転席での飲食は可能とする

■ 接車時の注意点

- ・間口にはそれぞれオレンジポールがありますので接触にご注意ください。破損の際は修理費用請求させていただく場合があります。
- ・接車の際のトラック破損の費用に関してはご負担できませんので、あらかじめご了承ください。
- ・誘導はできませんので、安全確認、後方確認を必ずお願いいたします。
- ・荷台ドアのロックは開錠せずに接車してください。

災害時の対応

■ 災害時の対応

<地震発生時>

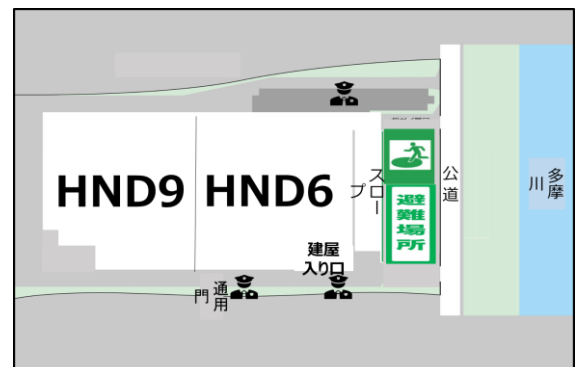
避難集合場所：屋外避難場所(UJF1-HND9間道路)

- ・揺れを感じたら直ぐに作業を中断し速やかに広い通路に出る。
- ・館内放送に従って非難する。

<火災発生時>

避難集合場所：屋外避難場所(多摩川沿い駐車場)

- ・非常ベルもしくは緊急放送が流れたら、歩行帯に避難し、指示に従い非常口屋外避難場所へ避難する。
- ・トラックヤードにいる場合は、スロープから降りて屋外避難場所避難する。



HND9 基本情報

■ 受付可能な車両（レバラーの数には限りがありますので原則エアサス車でご来構下さい。）

Outbound		
トラック形状	受け入れ可否	備考
2t トラック	一部Dockのみ可	N42 ※標準ドック高±20cmの荷台高受け入れ可能
4t トラック	○	
10t トラック	○	
エアサス車ではないトラック	○	
ウィング車(フォークリフト横降ろし)	×	
ウィング車(後方ハンドリフト降ろし)	○	
バン	○	
軽バン	一部Dockのみ可	N42
軽トラック	○	
荷台露出しているトラック	○	
コンテナ車（海コン・鉄道コン）	×	
トレーラー	×	
乗用車	×	
冬用チェーン装着車両	○	
スタッドレス/ミックスタイヤ装着車両	○	
※その他注意事項	特になし	
受付可能な荷台天井の高さ	280cmまで	
受付可能な荷台の高さ	標準ドック:100cm 対応可能高さ:90cm ~ 110cm (2t車特例有) ドックレバラー設置:あり 設置箇所:N15,N37,N38,N43,N44 レバラー設置ドック:100cm 対応可能高さ:85cm ~ 115cm	
ラッシングバーの置き方	ラックハセット	

Inbound		
トラック形状	受け入れ可否	備考
2t トラック	×	
4t トラック	○	
10t トラック	○	
エアサス車ではないトラック	×	
ウィング車(フォークリフト横降ろし)	×	
ウィング車(後方ハンドリフト降ろし)	○	
バン	×	
軽バン	一部Dockのみ可	N57,58,59,60,61,62
軽トラック	×	
荷台露出しているトラック	×	
コンテナ車（海コン・鉄道コン）	×	
トレーラー	×	
乗用車	×	
冬用チェーン装着車両	○	
スタッドレス/ミックスタイヤ装着車両	○	
※その他注意事項	特になし	
受付可能な荷台天井の高さ	280cmまで	
受付可能な荷台の高さ	標準ドック:100cm 対応可能高さ:90cm ~ 110cm ドックレバラー設置:あり 設置箇所:N57,N58 レバラー設置ドック:100cm 対応可能高さ:80cm ~ 120cm	
ラッシングバーの置き方	ラックハセット	

入出時の注意点

入出構時



右折禁止
No Right Turn



車両制限速度

-入構：南門、出構：北門（逆門からの入出構は不可）

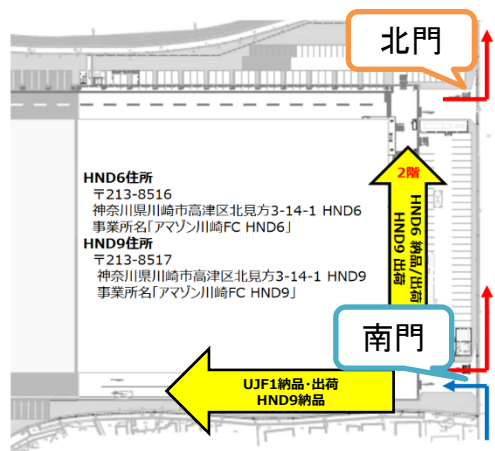
- 走行制限速度8km/時
- 車両について- 着車するヤードの高さ115cm *エアサス車推奨
- ・方向転換時ウinker点灯
- ・後方扉はDock内で開閉する
- ・未成年者の同行禁止

川崎FC 推奨ルート地図



右折入退場禁止

生活道路使用禁止

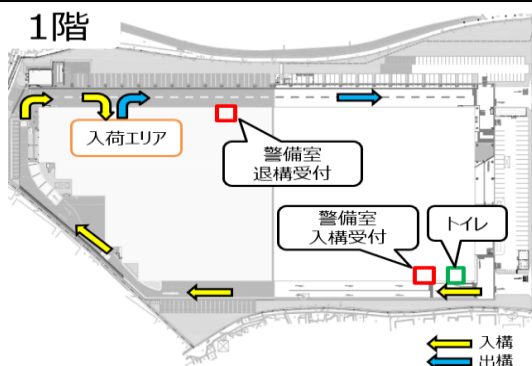


■ 入構出構に関する注意点

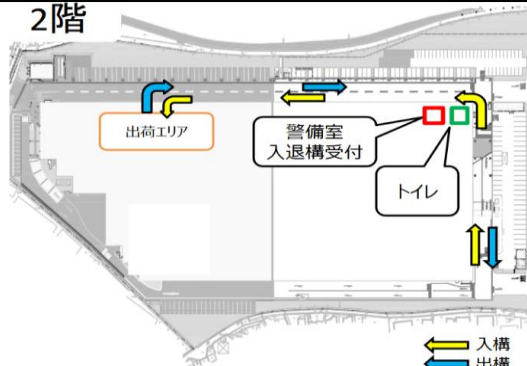
- ・周辺路上での長時間停車並びに不法投棄はおやめください。
- ・住宅地などの周辺生活道路の走行は避け、幹線道路(多摩沿線道路など)の利用をお願いします
- ・FCへの入構・FCからの出構時は**右折禁止(左折入構/左折出構)**
- ・UJF1とHND9(納品)は1階、HND6とHND9(出荷・資材)は建屋スロープを上がって2階へあがってください。
- ・1台のトラックでUJF1とHND9の納品を行う場合はUJF1→HND9の順番で
- ・HND6とHND9の納品を行う場合はHND6→HND9の順番で荷卸してください。
- ・車両から降りるときは必ずサイドブレーキをかけ、輪留めの実施をいただけますようお願いいたします。

受付場所

1階



2階



■ 基本情報

- ・入荷は1F、出荷はスロープ2Fへ上がってください。赤枠の警備室前にて入構手続きをお願いします。
- ※構内での待機場所が限られているため、原則、予約時間の15分前以内の入構にご協力お願い致します。待機場所の混雑時に15分以上早くお越しになられた場合は、入構をお断りさせて頂くことがございますのでご了承下さい。
- ※スロープ上で待機車両が列を成している場合は、列に並び車両を停止させた上で、歩いて受付に向かって下さい。その際、上記「スロープ写真」の赤丸部分(オレンジのライン上を壁伝いに)を歩行して下さい。
- ・ドック指示にて指定のドックへ接車してください。
- ・接車後、左右の近い階段を使用し、着車したドックへ行ってください。
- ・退構時は赤枠の警備室前にて退構手続きをお願いします。
- ※UJF1・HND9行きの荷物がトラックに混載の場合は、間違えずにHND6行きの荷物のみを荷下ろしください。間違えて納品されますと、引き取りをお願いすることがあります。

その他

■ FCでのロールボックス搬送ルール

【ドライバー様の作業範囲について】

・拠点作業者の指示に従い、ドック前に置かれたRBまたは拠点作業者から渡されたRBを荷積みしてください。

紫のセキュリティラインを超えてRBを取りに行く、または搬送することは厳禁です。

※体調不良等で紫のセキュリティラインを超えて移動する必要がある場合は、必ず拠点作業者へお声がけください。



【傾斜部での作業について】

・ヤマトロールボックスについて、原則、傾斜・段差の場所では、ロールボックス転倒を防止するため、進行方向に対して背面を横向きにして運搬をお願いします。



【JPロールボックスの作業について】

・JPロールボックスは畳んだ状態では運ばず、必ず底板まで組立てた状態で搬送をお願いします。

