





Embalaje y envío de inventario a Amazon

Guía de preparación




Categoría	¿Es el producto...	Ejemplos	Materiales sugeridos	Indicaciones de preparación
Artículos de cristal y frágiles	... de cristal o de cualquier otro material frágil?	 <p>Cristal, porcelana, marcos de fotos, relojes, espejos, discos de vinilo, DVD en estuche rígido, paraguas</p>	<ul style="list-style-type: none"> • Envoltorio de burbujas • Caja externa • Etiqueta de producto escaneable 	Coloca o envuelve la unidad en un envoltorio de burbujas o en una caja externa protectora. La unidad debe superar una prueba de caída sobre una superficie dura desde una altura de 80 cm sin romperse y sin que los lados o las esquinas resulten dañados. Asegúrate de que el código de barras pueda escanearse sin tener que abrir o desembalar la unidad.
Líquidos (para líquidos en recipiente de cristal, consulta la sección anterior Artículos de cristal y frágiles)	... un líquido sin sellado doble?	 <p>Jabón, pulverizadores, loción</p>	<ul style="list-style-type: none"> • Bolsa (para líquidos sin sellado doble) • Cinta • Etiqueta de producto escaneable 	Aprieta el tapón y coloca la unidad en una bolsa transparente que incluya una advertencia sobre el riesgo de asfixia que la proteja de fugas (o realiza un segundo sellado apropiado) y sella la bolsa. Asegúrate de que el código de barras pueda escanearse sin tener que abrir o desembalar la unidad. Importante: la capacidad del recipiente no debe superar los 1.000 ml.
Ropa, tela, felpa y textiles	... un artículo fabricado con tela que puede dañarse con la suciedad, el polvo, la humedad o los líquidos?	 <p>Monederos, toallas, ropa y muñecos de peluche</p>	<ul style="list-style-type: none"> • Bolsa • Etiqueta de producto escaneable 	Coloca la unidad en una bolsa transparente que incluya una advertencia sobre el riesgo de asfixia y sella la bolsa para proteger la unidad de daños o del polvo. Asegúrate de que el código de barras pueda escanearse sin tener que abrir o desembalar la unidad.
Productos para bebés	... un artículo destinado a niños de hasta tres años? ¿El embalaje presenta cortes?	 <p>Mordedores, baberos, juguetes expuestos (con cortes)</p>	<ul style="list-style-type: none"> • Bolsa • Etiqueta de producto escaneable 	Coloca la unidad en una bolsa transparente que incluya una advertencia sobre el riesgo de asfixia y sella la bolsa para proteger la unidad de daños o del polvo. Asegúrate de que el código de barras pueda escanearse sin tener que abrir o desembalar la unidad.

Nota: la información que incluye este documento se ofrece a modo de resumen y no ofrece la información de preparación detallada necesaria para tipos de productos específicos. Para obtener requisitos de preparación adicionales y más información, visita la sección sobre los [requisitos de embalaje y preparación del manual de ayuda de Logística de Amazon](#).


Importante: si no se respetan los requisitos de preparación, seguridad y restricción de productos de Logística de Amazon, podría dar lugar al rechazo inmediato del inventario al recibirse en el centro logístico de Amazon, a la baja del inventario en el momento de su recepción, al bloqueo de futuros envíos al centro logístico o a cargos por preparación en el centro logístico o por motivos de incumplimiento.

Embalaje y envío de inventario a Amazon

Guía de preparación

Categoría	¿Es el producto...	Ejemplos	Materiales sugeridos	Indicaciones de preparación
Se vende como lote	... un lote que se venderá como una unidad indivisible?	 <p>Enciclopedia, alimento en varios paquetes</p>	<ul style="list-style-type: none"> Etiqueta de "Se vende como lote" o "Listo para enviar" Etiqueta de producto escaneable 	Coloca una etiqueta de "Se vende como lote" o "Listo para enviar" en el lote sellado (envuelto en película transparente, en una bolsa o en una caja) para mantenerlo separado. Asegúrate de que el código de barras pueda escanearse sin tener que abrir o desembalar la unidad.
Productos cortantes	... un artículo con un borde cortante o afilado que, cuando queda expuesto, presenta un peligro para la seguridad?	 <p>Tijeras, herramientas, materias primas metálicas</p>	<ul style="list-style-type: none"> Envoltorio de burbujas y caja externa (si el envoltorio de burbujas no es suficiente) Etiqueta de producto escaneable 	Coloca o envuelve la unidad en un envoltorio de burbujas o una caja externa protectora de modo que el embalaje cubra completamente los bordes expuestos. Asegúrate de que el código de barras pueda escanearse sin tener que abrir o desembalar la unidad. Ten en cuenta que los artículos deben superar una prueba de agitación para evitar que los bordes o esquinas afiladas perforen el embalaje y causen lesiones al personal de nuestro centro de logística.
Artículos de pequeño tamaño	... pequeño, con el lado más largo menor de 54 mm (el ancho de una tarjeta de crédito)?	 <p>Joyas, llaveros, unidades flash</p>	<ul style="list-style-type: none"> Bolsa Etiqueta de producto escaneable 	Coloca la unidad en una bolsa transparente que incluya una advertencia sobre el riesgo de asfixia y sella la bolsa. Asegúrate de que el código de barras pueda escanearse sin tener que abrir o desembalar la unidad.
Artículos para adultos	... potencialmente ofensivo o contiene material obsceno o con desnudos?	<ul style="list-style-type: none"> Productos que contengan imágenes de modelos desnudos Embalaje que incluya mensajes obscenos <p>Consulta Embalaje de productos para adultos para ver ejemplos.</p>	<ul style="list-style-type: none"> Una bolsa o película de embalaje negra u opaca Etiqueta de producto escaneable 	Coloca la unidad en una bolsa negra u opaca que incluya una advertencia sobre el riesgo de asfixia y sella la bolsa. Asegúrate de que el código de barras pueda escanearse sin tener que abrir o desembalar la unidad.

Bolsas y advertencias sobre el riesgo de asfixia

Ejemplos	Requisitos	Indicaciones de preparación
	<ul style="list-style-type: none"> Advertencias sobre el riesgo de asfixia Etiqueta de producto escaneable 	Si colocas los productos en bolsas de plástico, utiliza bolsas que lleven impresa una advertencia sobre el riesgo de asfixia. Asegúrate de que el código de barras pueda escanearse sin tener que abrir o desembalar la unidad.

Nota: la información que incluye este documento se ofrece a modo de resumen y no ofrece la información de preparación detallada necesaria para tipos de productos específicos. Para obtener requisitos de preparación adicionales y más información, visita la sección sobre los [requisitos de embalaje y preparación del manual de ayuda de Logística de Amazon](#).

Importante: si no se respetan los requisitos de preparación, seguridad y restricción de productos de Logística de Amazon, podría dar lugar al rechazo inmediato del inventario al recibirse en el centro logístico de Amazon, a la baja del inventario en el momento de su recepción, al bloqueo de futuros envíos al centro logístico o a cargos por preparación en el centro logístico o por motivos de incumplimiento.