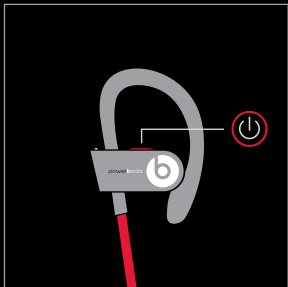




powerbeats<sup>2</sup> wireless

QUICK START GUIDE

# POWER

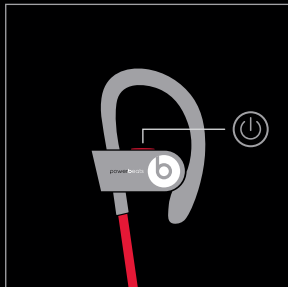


**EN** Press power/connect button to power on.

**FR** Appuyez sur le bouton Marche/Connexion pour mettre l'appareil sous tension.

**ES** Presione el botón de encendido/conexión para encender.

**PT** Pressione o botão ligar/conectar para ligar.




**EN** Press power/connect button to power off.

**FR** Appuyez sur le bouton Marche/Connexion pour mettre l'appareil hors tension.

**ES** Presione el botón de encendido/conexión para apagar.

**PT** Pressione o botão ligar/conectar para desligar.

# WIRELESS PAIRING

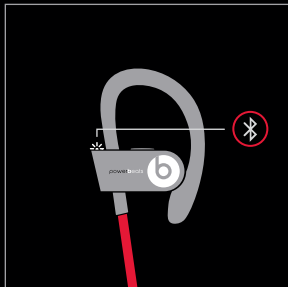


**EN** Press and hold power/connect button for 4 seconds to pair device.

**FR** Appuyez sur le bouton Marche/Connexion en le maintenant enfoncé pendant 4 secondes pour associer l'appareil.

**ES** Mantenga pulsado el botón de encendido/de conexión durante 4 segundos para acoplar el dispositivo.

**PT** Mantenha pressionado o botão ligar/conectar durante quatro segundos para emparelhar o dispositivo.




**EN** Pair with device when LED is blinking.

**FR** Procédez à l'association lorsque le voyant lumineux clignote.

**ES** Acoplar con el dispositivo cuando el LED esté parpadeando.

**PT** Emparelhe com o dispositivo quando o LED estiver piscando.

## PLACEMENT + FIT

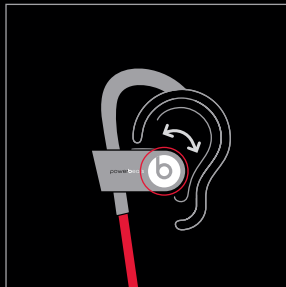


**EN** Position earhook over the back of your ear.

**FR** Placez le crochet d'oreille sur l'arrière de votre oreille.

**ES** Coloque el gancho de sujeción sobre la parte posterior de la oreja.

**PT** Posicione o gancho sobre as orelhas.

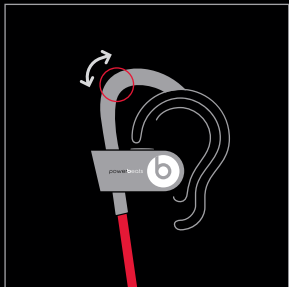


**EN** Insert the earbud into the ear canal and adjust by twisting into position if the fit is not right.

**FR** Insérez l'écouteur dans le conduit auditif et ajustez-le en le tournant pour qu'il s'adapte bien à votre oreille.

**ES** Inserte el audífono intraauricular en el conducto auditivo y ajuste girando en su posición si siente que no está correcto.

**PT** Insira o earbud no canal auditivo e ajuste-o, girando até uma posição adequada, caso o ajuste não esteja correto.

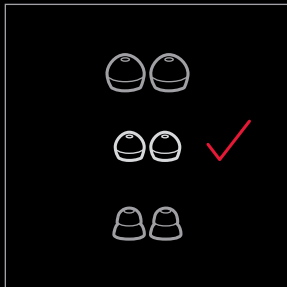


**EN** Adjust flexible earhook to fit securely around the ear.

**FR** Ajustez le crochet d'oreille pour qu'il s'adapte parfaitement au contour de votre oreille.

**ES** Ajuste el gancho de sujeción flexible para encajar de forma segura alrededor de la oreja.

**PT** Ajuste o gancho flexível até obter um encaixe seguro em volta das orelhas.



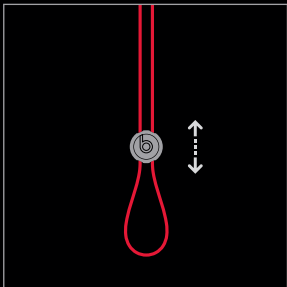
**EN** Adjust ear tip size if necessary.

**FR** Optez pour un embout de taille différent si nécessaire.

**ES** Ajuste el tamaño de almohadilla para el oído si es necesario.

**PT** Se necessário, ajuste o tamanho da ponta.

# CABLE MANAGEMENT

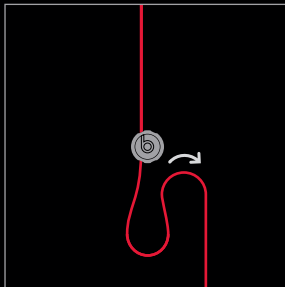


**EN** Adjust cable fit by gripping end of loop and sliding cable management clip in either direction.

**FR** Réglez le câble en saisissant le bout de la boucle et en faisant glisser l'attache de gestion des câbles dans une direction ou l'autre.

**ES** Ajuste el cable sujetando el extremo del bucle y arrastrando el clip de manejo de cables en cualquier dirección.

**PT** Ajuste o cabo segurando a extremidade da presilha e deslizando o grampo controlador do cabo em uma direção.



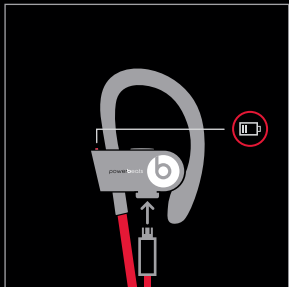
**EN** Remove cable management clip by gripping clip and pulling cable away from the sides.

**FR** Retirez le clip serre-câble en saisissant le clip et en sortant le câble des deux côtés.

**ES** Retire el clip de manejo de cables, sujetando el clip y jalando el cable de los costados.

**PT** Remova a presilha de ajuste do cabo, segurando a presilha e puxando o cabo para longe das laterais.

# CHARGING

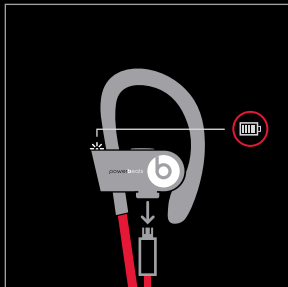


**EN** Open USB door to charge via a micro USB cable. 15 minute charge = 1hr playback.

**FR** Ouvrez la porte USB pour charger à l'aide d'un câble micro USB. Une charge de 15 minutes équivaut à 1 heure de lecture.

**ES** Abra el puerto USB para cargar a través de un cable micro USB. 15 minutos de carga = 1 hora de reproducción.

**PT** Abra a porta USB para realizar o carregamento por meio do microcabo USB. 15 minutos = 1 hora de reprodução.



**EN** Remove USB cable from the device once LED changes from red to white and close USB door.

**FR** Retirez le câble USB de l'appareil une fois que les voyants lumineux passent du rouge au blanc, et remettez le cache USB en place.

**ES** Retire el cable USB del dispositivo una vez que el LED cambie de rojo a blanco y cierre el puerto USB.

**PT** Remova o cabo USB do dispositivo, depois que a cor do LED mudar de vermelha para branca e feche a porta USB.

# CHARGE STATUS

Note: Some smart devices provide additional battery status feedback via an on-screen icon



## ● White LED

- EN** White LED = Normal use
- FR** Voyant lumineux blanc = Utilisation normale
- ES** LED blanco = Uso normal
- PT** LED branco = Uso normal

## ● Red LED

- EN** Red LED = Under 1 hour of playback
- FR** Voyant lumineux rouge = Moins d'une heure d'écoute
- ES** LED rojo = Menos de 1 hora de reproducción
- PT** LED vermelho = Abaixo de 1 hora de reprodução

## ☀ Blinking Red LED

- EN** Blinking red LED = Under 15 minutes of playback
- FR** Voyant lumineux rouge clignotant = Moins de 15 minutes d'écoute
- ES** LED rojo parpadeando = Menos de 15 minutos de reproducción
- PT** LED vermelho piscando = Abaixo de 15 minutos de reprodução

# REMOTETALK™ CONTROL

iPod®, iPhone® and iPad®



Android™, Windows® and BlackBerry®\*



## Music Controls

- ▶ Play, Lecture, Reproducir, Reproduzir
- || Pause, Pause, Pausa, Pausar
- ▶▶ Track Controls, Commandes des Morceaux, Controles de la Pista, Monitorar Controles
- ◀◀
- 🎤 Voice Command, Commande Vocale, Marcación por Voz, Comando de Voz

## Phone Controls

- 📞 Answer, Répondre, Responder, Atender
- 🔄 End Call, Raccrocher, Finalizar Llamada, Encerrar Chamada
- 🎤 Voice Command, Commande Vocale, Marcación por Voz, Comando de Voz
- 🔊 + - Volume Control, Contrôle du Volume, Control de Volumen, Controle de Volume

\*Functionality may vary by device

## NEED MORE INFORMATION?



[beatsbydre.com/support](https://beatsbydre.com/support)



1-800-442-4000  
6am to 7pm PST



Software Updates  
Mises à Niveau des Logiciels  
Actualizaciones del Software  
Atualizações do Produto



Product Registration  
Enregistrement du Produit  
Registro del Producto  
Registro do Produto



User Guide  
Guide de l'Utilisateur  
Guía del Usuario  
Guía do Usuário



Helpful Tips  
Conseils Utiles  
Consejos Útiles  
Dicas Úteis

"Android" is a trademark of Google Inc. "Windows" is a registered trademark of Microsoft Corporation in the United States and other countries. BlackBerry® is the property of Research In Motion Limited and is registered and/or used in the U.S. and countries around the world. Used under license from Research In Motion Limited. "powerbeats" and "RemoteTalk" are trademarks of Beats Electronics. "iPod", "iPhone" and "iPad" are trademarks of Apple Inc., registered in the U.S. and other countries.


"Android" est une marque de commerce de Google Inc. "Windows" est une marque déposée de Microsoft Corporation aux États-Unis et dans d'autres pays. BlackBerry®, propriété de Research In Motion Limited, est enregistré et/ou utilisé aux États-Unis et dans d'autres pays à travers le monde. Il est utilisé sous licence de Research In Motion Limited. "powerbeats" et "RemoteTalk" sont des marques de commerce de Beats Electronics. "iPod", "iPhone" et "iPad" sont des marques de commerce d'Apple Inc., enregistrées aux É.-U. et dans d'autres pays.


"Android" es una marca comercial de Google Inc. "Windows" es una marca comercial registrada de Microsoft Corporation en los Estados Unidos y otros países. BlackBerry® es propiedad de Research In Motion Limited y está registrado y/o se usa en los EE.UU. y en países alrededor del mundo. Bajo licencia de Research In Motion Limited. "powerbeats" y "RemoteTalk" son marcas comerciales de Beats Electronics. "iPod", "iPhone" y "iPad" son marcas comerciales de Apple Inc., registradas en los EE.UU. y otros países.


"Android" é uma marca registrada da Google Inc. "Windows" é uma marca registrada da Microsoft Corporation nos Estados Unidos e em outros países. BlackBerry® é propriedade da Research In Motion Limited e registrada e/ou utilizada nos Estados Unidos e em outros países. Usada sob licença da Research In Motion Limited.

"powerbeats" e "RemoteTalk" são marcas registradas da Beats Electronics. "iPod", "iPhone" e "iPad" são marcas registradas da Apple Inc., registradas nos Estados Unidos e em outros países.

© 2014 Beats Electronics LLC

 [beatsbydre.com](https://beatsbydre.com)

 [facebook.com/beatsbydre](https://facebook.com/beatsbydre)

 [@beatsbydre](https://twitter.com/beatsbydre)