



Faux Marble Nesting Table

Model Number:

UPC Code:

DA7837

0-65857-17973-6


Congratulations on your latest furniture purchase! **Dorel Living** furniture has been developed with quality, convenience and style in mind. We trust it will provide you with many years of exceptional comfort and service.

Before beginning assembly, we encourage you to familiarize yourself with your new furniture piece by taking a few minutes to go through this booklet. It contains important information on our warranty and care tips to keep your furniture looking as good as new.

Customer satisfaction is important to us at Dorel Asia. Our agents are available Monday to Friday 8am to 5pm (EST) to answer any question you may have. For faster service, always have the model number ready when calling our toll free number **1-800-295-1980** or emailing us at **das@dorel.com** .

For more great furniture ideas, check out our website at www.dorelliving.com

You can also keep up to date on all the latest trends by liking our [Facebook page](#).



Date of Purchase: ____ / ____ / ____

Lot Number: _____

(taken from carton)

DO NOT RETURN PRODUCT TO THE STORE. If a part is missing or damaged, contact our customer service department. We will replace the part **FREE** of charge.

NOTE: THIS INSTRUCTION BOOKLET CONTAINS **IMPORTANT** SAFETY INFORMATION. PLEASE READ AND KEEP FOR FUTURE REFERENCE.

CUSTOMER SERVICE

If you are missing parts or have any questions about this product, contact our customer service representative first!

CA  **1-800-295-1980**

You can also order parts by writing to the address listed below. Please include the product model number, color and a detailed description of the part.

**Customer Service Department No. 413
12345 Albert-Hudon Boulevard, Suite 100
Montreal, Quebec
Canada, H1G 3L1**

E-MAIL: das@dorel.com

NOTES

- * Ensure all parts and components are present before beginning assembly.
- * Assemble on a soft, smooth surface to prevent damage to product finish.
- * Phillips head screw driver is not included.
- * DO NOT use power tools.
- * Assembly and handling may require two people.
- * Estimated assembly time is 15 - 20 minutes.
- * CAUTION: Adult assembly required

CARE AND CLEANING

Dust regularly with a soft, dry cloth. We do not recommend the use of chemical cleaners or wax on our lacquered furniture as it may damage the finish. Keep solvents, alcohol, nail polish and polish removers away from your hardwood furniture surfaces.

MAINTENANCE

Check bolts/screws periodically and tighten them if necessary.

LIMITED WARRANTY


Dorel warrants its product to be free from defects in material and workmanship and agrees to remedy any such defect. This warranty covers 1 year from the date of original purchase. This warranty is valid only upon presentation of proof of purchase. This is solely limited to the repair or replacement of defective furniture components and no assembly labor is included. This warranty does not apply to any product which has been improperly assembled, subjected to misuse or abuse or which has been altered or repaired in any way. This warranty gives you specific legal rights and you may also have other rights which vary from State to State.



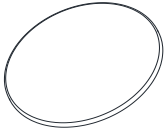
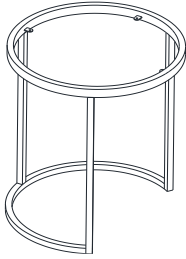

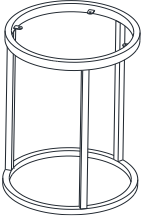
WARNING: Should this product become damaged, and/or components are broken or missing, DO NOT USE.

Faux Marble Nesting Table DA7837

HARDWARE LIST

1	
	Ø5/32"*1/2"
	BOLT
	8 PCS

PARTS LIST

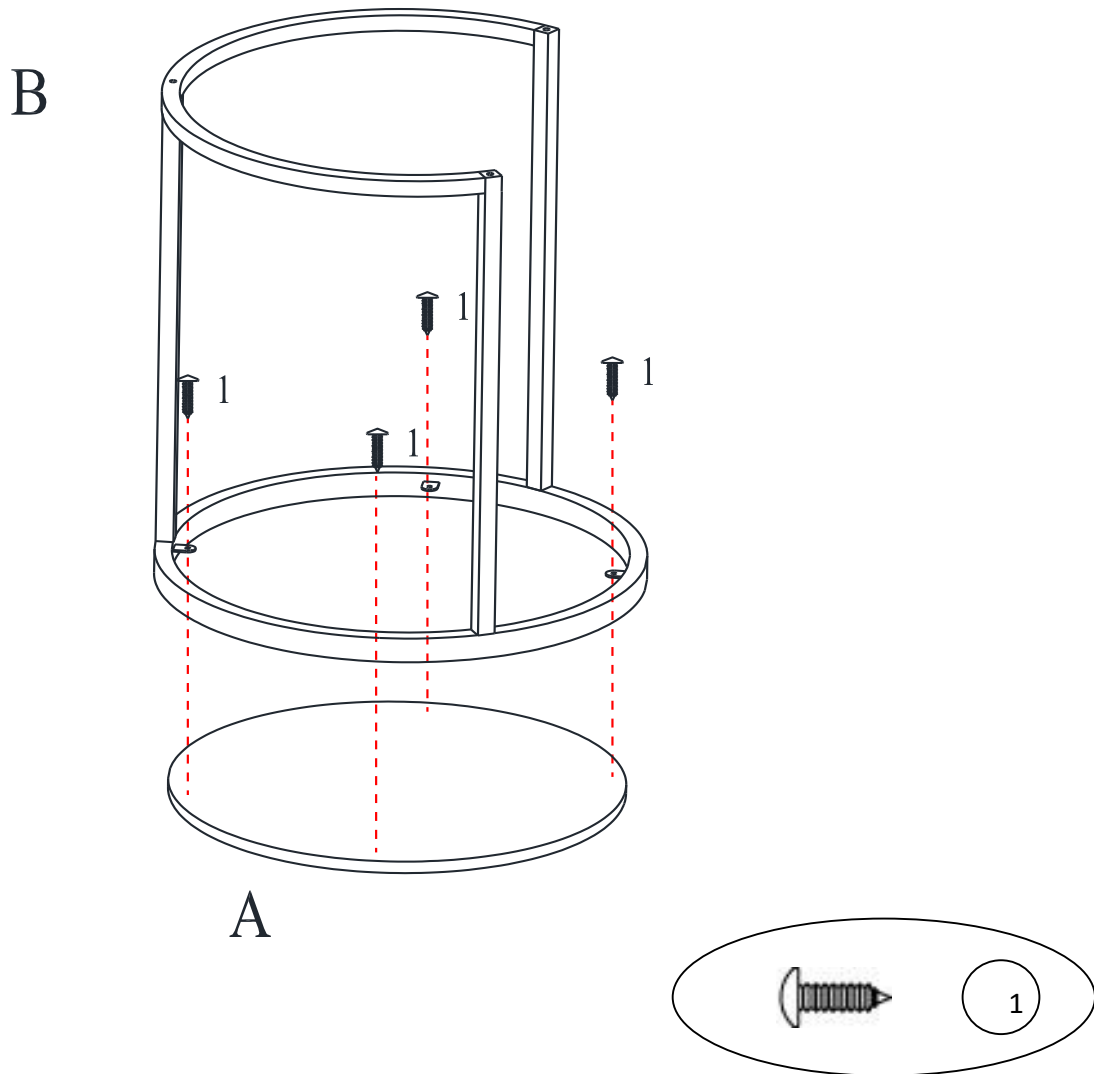
A		B		C	
	BIG TABLE TOP 1 PC		BIG TABLE BASE 1 PC		SMALL TABLE TOP 1 PC
D					
	SMALL TABLE BASE 1 PC				

Faux Marble Nesting Table DA7837

STEP 1:

Make sure big table top (A) is properly placed before securing it to the big table base (B).

Attached big table top (A) to the big table base (B) with screws (1) using a Phillips head screwdriver (not included).

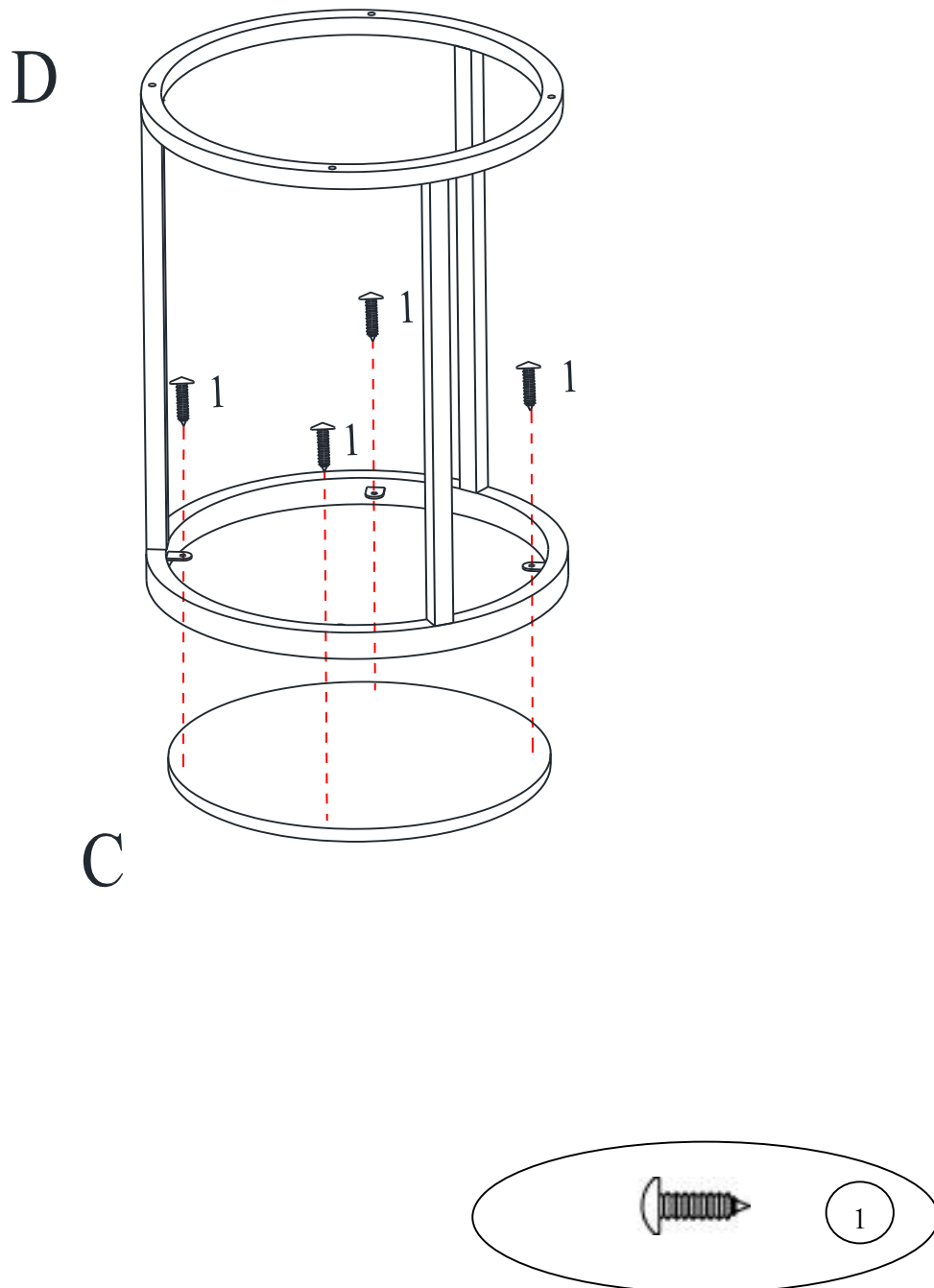


Faux Marble Nesting Table DA7837

STEP 2:

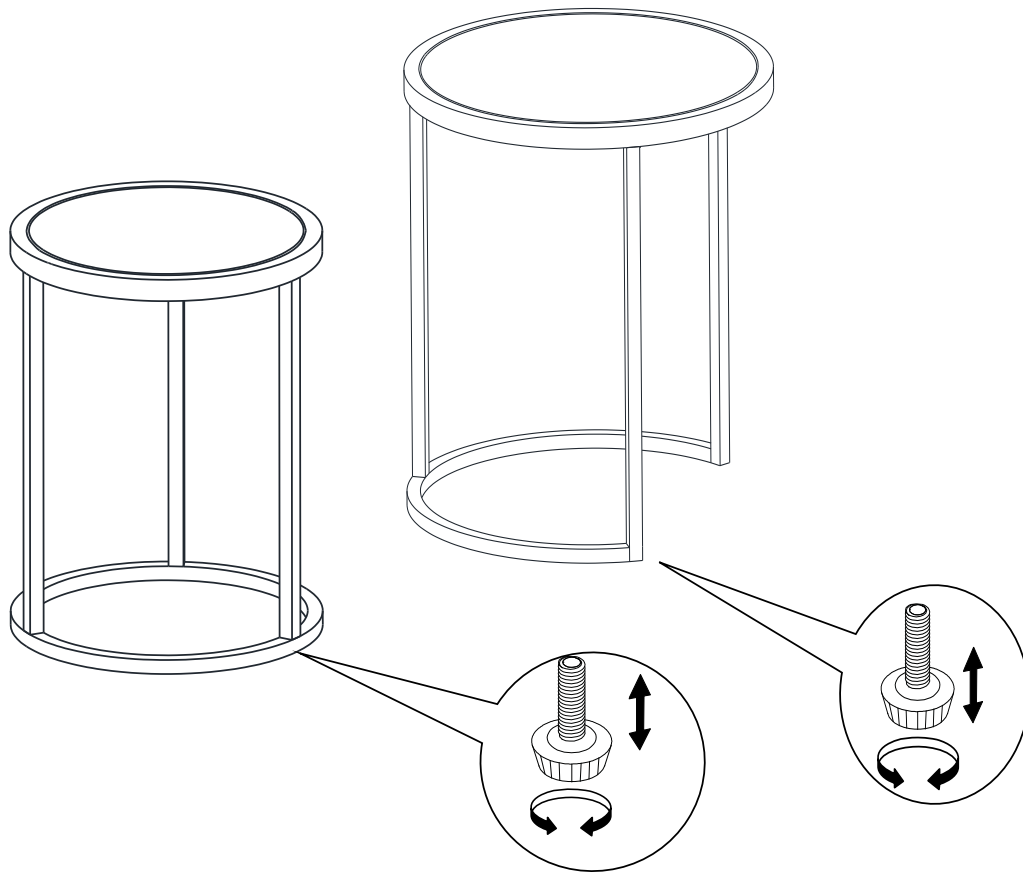
Make sure small table top (C) is properly placed before securing it to the small table base (D).

Attached small table top (C) to small table base (D) with screws (1) using a Phillips head screwdriver (not included).



Faux Marble Nesting Table DA7837

NOTE - Both tables are equipped with adjustable levelers. Rotate the adjustable levelers clockwise or counterclockwise to make sure the nesting tables rest evenly on the floor.

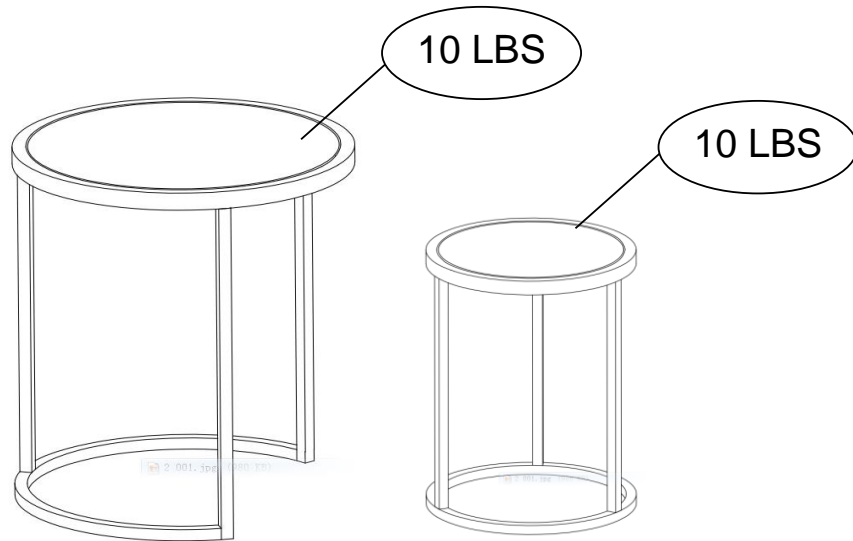


Faux Marble Nesting Table DA7837



CAUTION: This unit is intended for use only with the products and/or maximum weights indicated. Use with other products and/or products heavier than the maximum weights indicated may result in instability or cause possible injury.

Product
Maximum
Weights



That's it ! You've finished assembling your nesting table.

DO NOT RETURN PRODUCT TO THE STORE.

If a part is missing or damaged, contact our customer service department. We will replace the part FREE of charge.



Tel #: 1-800-295-1980
E-Mail: das@dorel.com
Fax #: 514-353-7819

Customer Service

PLEASE DO NOT RETURN THIS PRODUCT TO THE STORE

PLEASE CONTACT CUSTOMER SERVICE REPRESENTATIVES AT THE FOLLOWING NUMBERS SHOULD THERE BE ANY MISSING OR DEFECTIVE PART(S).

Customer Service Phone Number 1-800-295-1980 Customer Service Fax Number 514-353-7819	Email: das@dorel.com
--	---

Request Date:

Name:

Shipping Address:

Street & Number:

City & State:

Zip Code:

Day Time Phone Number:
(including area code)

Date & Place of Purchase:

Part(s) description and quantity: (Please be sure to list model number or SKN number)

Customer Service Representative Mailing Address:
Customer Service Department No. 413, 12345 Albert-Hudon Boulevard, Suite 100, Montreal, QC, Canada, H1G 3L1



Mesas Nido en Imitación Mármol

Modelo No:

DA7837

CODIGO UPC:

0-65857-17973-6


¡Felicitaciones por su nueva compra de un mueble! Los muebles de la línea Dorel Living han sido diseñados con la calidad, la comodidad y el estilo en mente. Estamos seguros de que este mueble le servirá por muchos años con su comodidad excepcional.

Le recomendamos que antes de comenzar a armarlo se familiarice con su nueva compra y tome unos minutos de su tiempo para leer este manual. Contiene información importante sobre nuestra garantía y consejos de cuidados para que su mueble siempre conserve su apariencia de nuevo.

Le damos mucha importancia a Dorel Home Furnishings Canada a la satisfacción de nuestros clientes. Nuestros representantes están disponibles de lunes a viernes de 8 h a 17 h (hora del este) para responder a todas sus preguntas. Con el fin de acelerar el servicio, por favor tenga a mano el número de modelo cuando llame a nuestro número sin coste 1-800-295-1980 o por correo electrónico a das@dorel.com.

Para obtener más ideas de muebles inspirantes, visite nuestro sitio web en www.dorelliving.com

También puede mantenerse informado de todas las últimas tendencias suscribiéndose a nuestra página en [Facebook](https://www.facebook.com/dorelliving).



Fecha de compra: ____ / ____ / ____

Número de lote: _____
(en la caja)

NO DEVUELVA EL PRODUCTO A LA TIENDA. Si falta una pieza o está dañada, contacte nuestro departamento de servicio a la clientela. Reemplazaremos la pieza SIN cargo.

NOTA: ESTE MANUAL DE INSTRUCCIONES CONTIENE INFORMACIÓN DE SEGURIDAD **IMPORTANTE**. POR FAVOR, LÉALO Y CONSÉRVELO PARA CONSULTARLO EN EL FUTURO.

SERVICIO AL CLIENTE

Si faltan piezas o si tiene alguna pregunta sobre este producto, ¡comuníquese con nuestro representante de servicio!

 **LLAME AL 1-800-295-1980**

También puede pedir piezas escribiendo a la siguiente dirección. Por favor incluya el número de modelo, color y una descripción detallada de la pieza.

Departamento de Servicio a la Clientela No. 413

12345 Albert-Hudon Boulevard, Suite 100

Montreal, Quebec

Canada H1G 3L1

Correo Electrónico: das@dorel.com

NOTAS

- * Asegúrese de tener todas las piezas y componentes antes de comenzar a armar el producto
- * Árme la tabla sobre superficies lisas y suaves para evitar dañar el pulido del producto.
- * El destornillador de cabeza Phillips no está incluido.
- * NO use herramientas eléctricas.
- * Pueden necesitarse dos personas para armarla.
- * Tiempo estimado para armarla: 15-20 minutos
- * PRECAUCIÓN: Debe ser armada por un adulto.

CUIDADO Y LIMPIEZA

Limpie con regularidad este producto con un paño suave y sin pelusa para evitar que la suciedad se acumule. No recomendamos el uso de limpiadores químicos o cera en nuestros muebles lacados ya que puede dañar el acabado. Mantenga los disolventes, el alcohol, el esmalte de uñas y los removedores de pulido alejados de las superficies de los muebles de madera.

MANTENIMIENTO

Verifique las tuercas y tornillos periódicamente y ajústelos si es necesario.

GARANTÍA LIMITADA


Dorel garantiza que el producto está libre de defectos de material y mano de obra y se compromete a remediar cualquier defecto de este tipo. Esta garantía cubre 1 año a partir de la fecha de compra original. Esta garantía es válida solamente con presentación de una prueba de compra. Esto se limita a la reparación o reemplazo de componentes defectuosos del mueble y no se incluye ningún trabajo de ensamblaje. Esta garantía no se aplica a ningún producto que haya sido mal armado, sujeto a mal uso o abuso, o que haya sido alterado o reparado de cualquier manera. Cualquier uso, rotura o pérdida de color de la tela no están incluidos en esta garantía. Esta garantía le da las derechas legales específicas y usted puede también tener otras derechas que varíen de estado al estado.



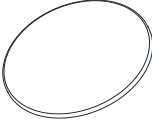
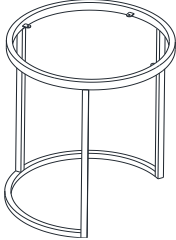

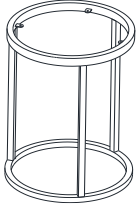
ADVERTENCIA: Si este producto resultara dañado y/o algunos componentes estuvieran rotos o dañados, NO LO USE.

Mesas Nido en Imitación Mármol DA7837

LISTA DE ACCESORIOS

1	
	Ø5/32"*1/2"
	PERNO
	8 PZAS

LISTA DE PIEZAS

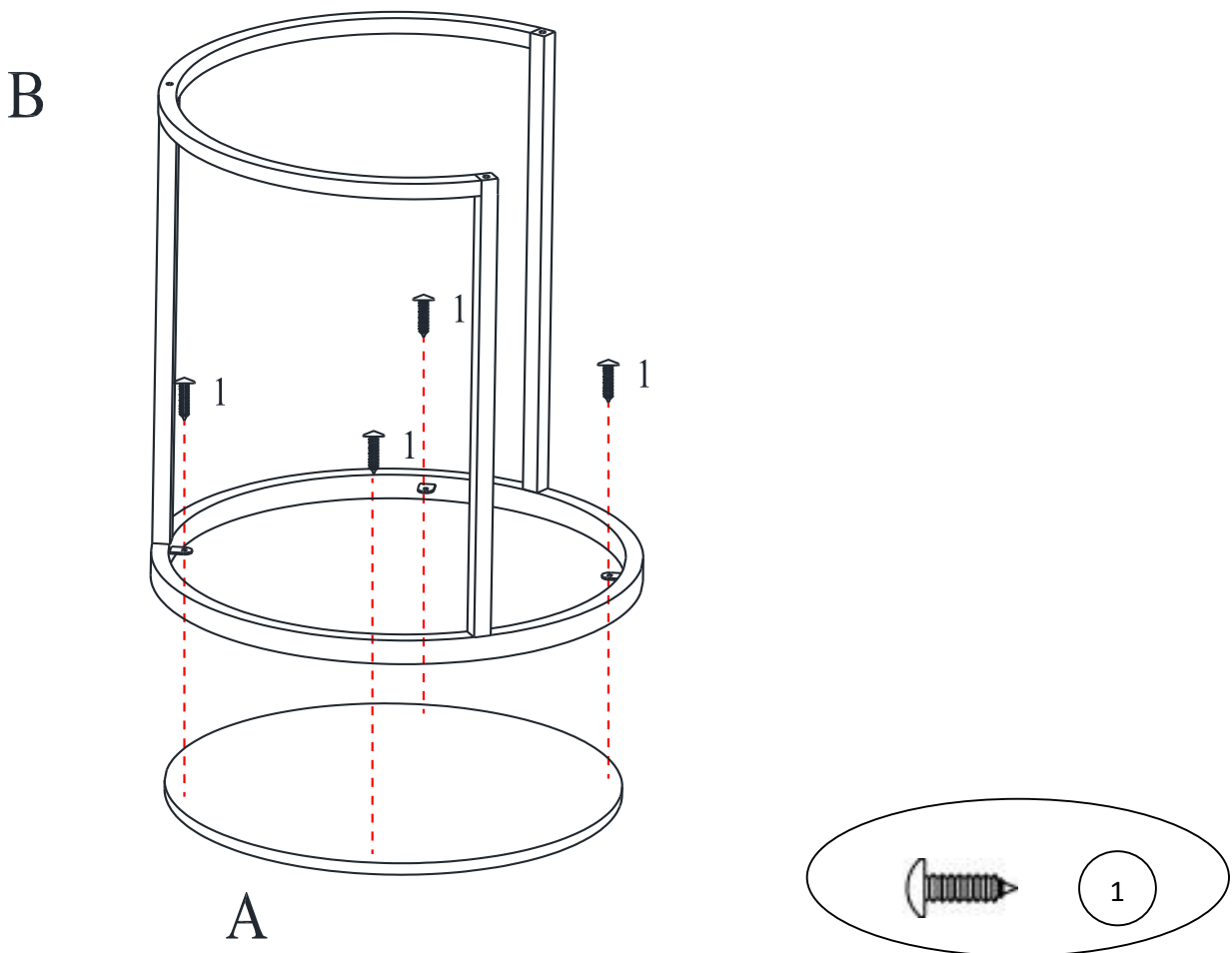
A		B		C	
	PARTE SUPERIOR MESA GRANDE 1 PZA		BASE MESA GRANDE 1 PZA		PARTE SUPERIOR MESA PEQUEÑA 1 PZA
D					
	BASE MESA PEQUEÑA 1 PZA				

Mesas Nido en Imitación Mármol DA7837

ETAPA 1:

Asegúrese que la parte superior de la mesa grande (A) esté colocada correctamente antes de fijarla a la base de la mesa grande (B).

Fije la parte superior de la mesa grande (A) a la base de la mesa grande (B) con los pernos (1) y con la ayuda de un destornillador Phillips (no incluido).



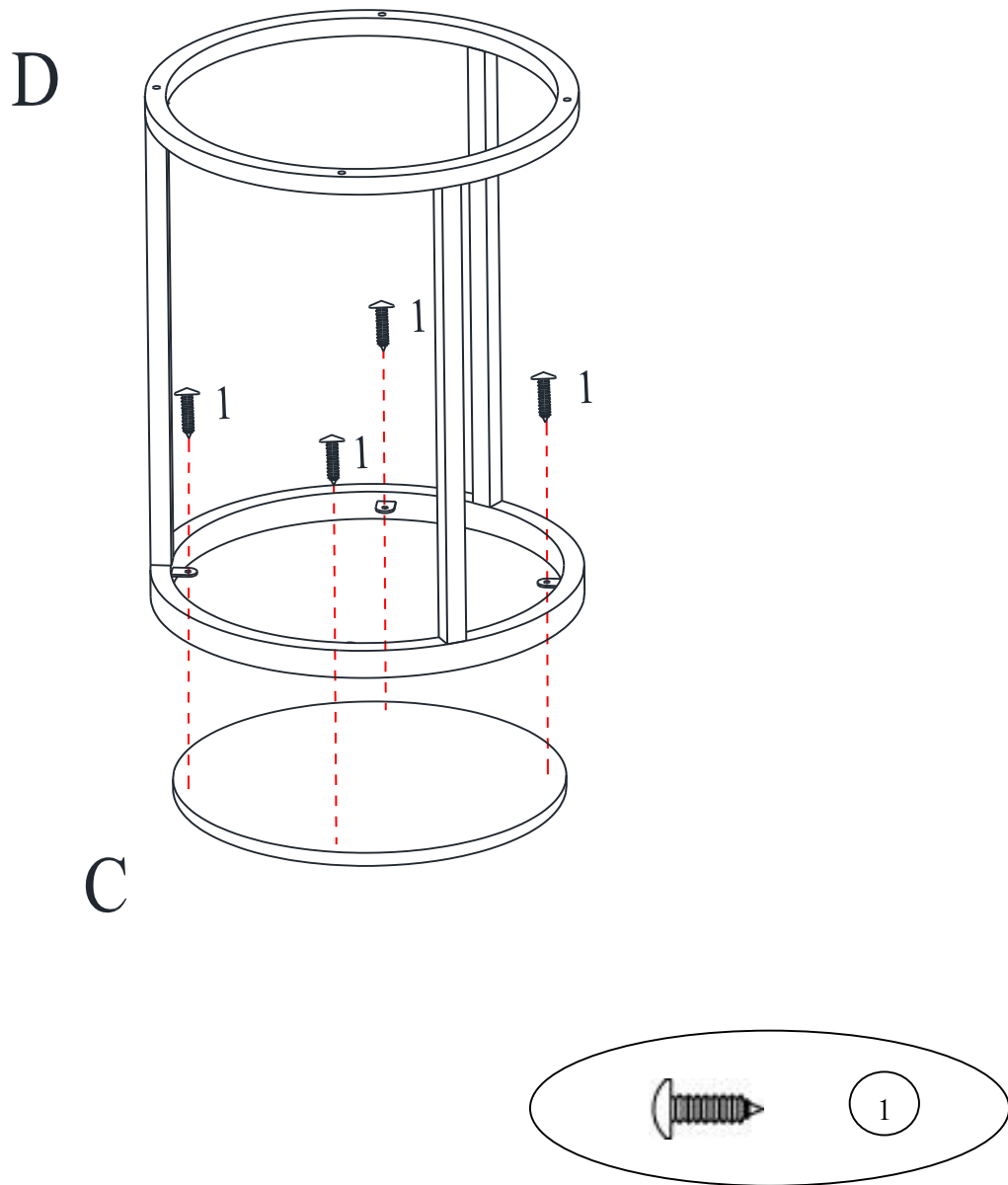
Mesas Nido en Imitación Mármol

DA7837

ETAPA 2:

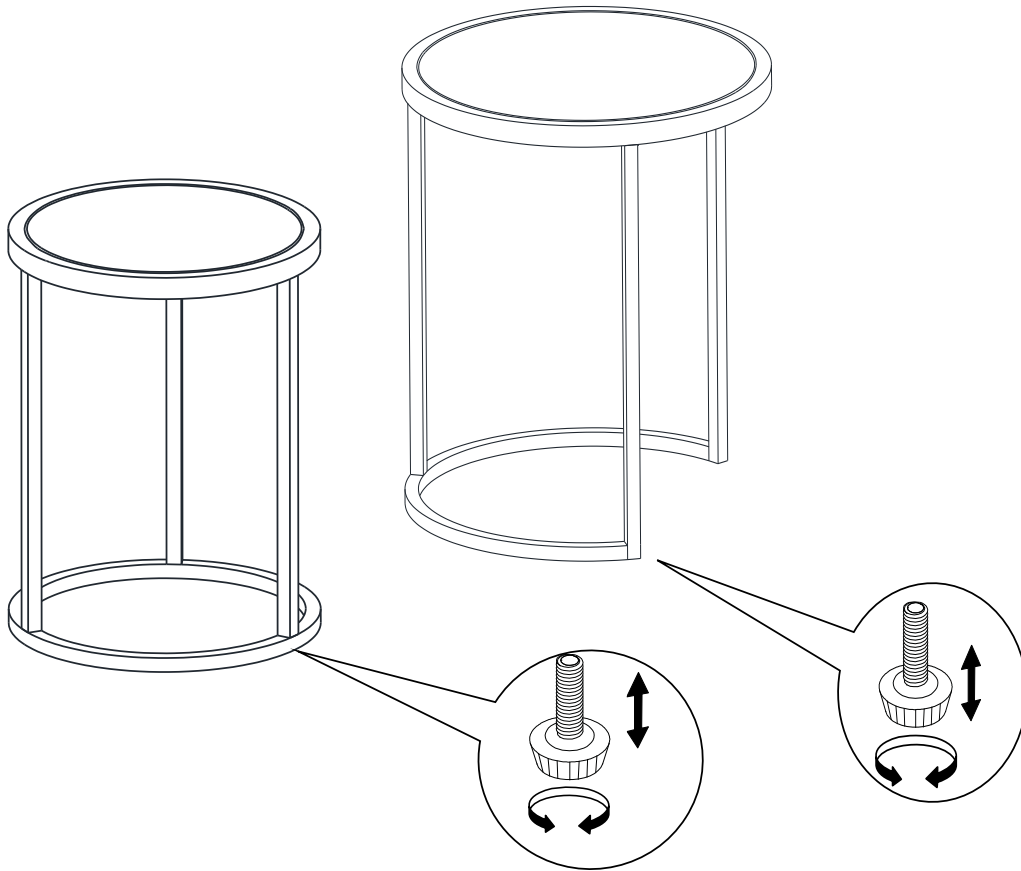
Asegúrese de que la parte inferior de la mesa pequeña (C) está bien colocada antes de fijarla a la base de la mesa pequeña (D).

Sujete la parte inferior de la mesa pequeña (C) a la base de la mesa pequeña (D) con los pernos (1) y usando el destornillador Phillips (no incluido).



Mesas Nido en Imitación Mármol DA7837

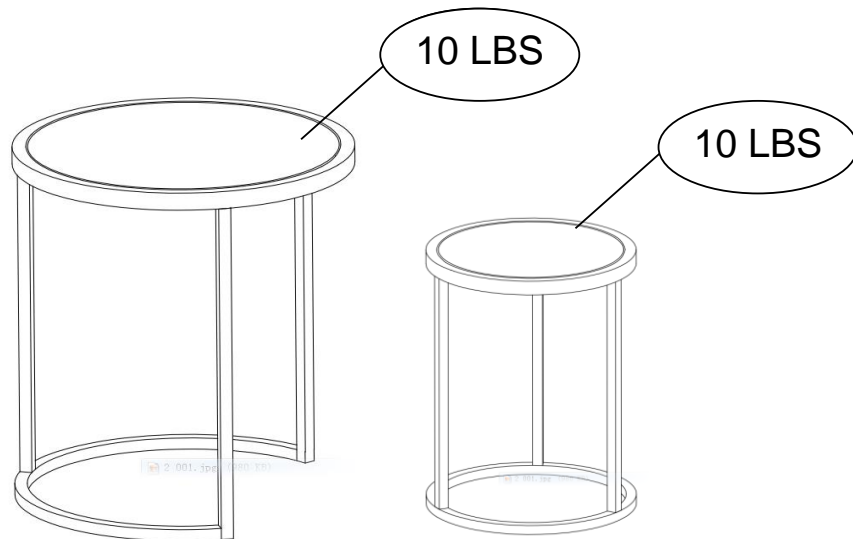
NOTA - Ambas mesas están equipadas con niveladores ajustables. Gire los niveladores ajustables en sentido horario o antihorario para asegurarse de que las mesas estén uniformemente sobre el piso.



Mesas Nido en Imitación Mármol DA7837

! **PRECAUCIÓN:** Esta unidad está prevista únicamente para ser usada con los productos y/o los pesos máximos indicados. Al usarla con otros productos más pesados que el peso máximo indicado puede provocar inestabilidad y causar heridas.

Pesos máximos
del producto.



¡Listo! ¡Ya ha terminado de ensamblar su mesa nido.

NO DEVUELVA EL PRODUCTO A LA TIENDA. Si falta una pieza o está dañada, contacte nuestro departamento de servicio a la clientela. Reemplazaremos la pieza **SIN** cargo.



Tel #: 1-800-295-1980
Correo electrónico: das@dorel.com
Fax #: 514-353-7819

Servicio al Cliente

POR FAVOR, NO DEVUELVA ESTE PRODUCTO A LA TIENDA

POR FAVOR, CONTACTE LOS REPRESENTANTES DEL SERVICIO A LA CLIENTELA A LOS SIGUIENTES NÚMEROS SI FALTA UNA PIEZA O ESTÁ DEFECTUOSA.

Número de teléfono del Servicio a la Clientela 1-800-295-1980 Email: das@dorel.com
Número de fax del Servicio a la Clientela 514-353-7819

Fecha de pedido:

Nombre:

Dirección de envío:
Calle y número:
Ciudad y Estado:
Código postal:

Teléfono para llamar de día:
(incluyendo código regional)

Fecha y lugar de compra:

Descripción de pieza(s) y cantidad: (Por favor, asegúrese de incluir número de modelo o número SKN)

Dirección postal del Servicio a la Clientela:

Departamento de Servicio a la Clientela No. 413, 12345 Albert-Hudon Boulevard, Suite 100, Montreal, QC, Canada, H1G 3L1



Table Gigogne en Imitation Marbre

Modèle No:

DA7837

Code CUP:

0-65857-17973-6


Félicitations pour votre dernier achat d'un meuble ! Les meubles de la ligne Dorel Living ont été conçus ayant en tête la qualité, la commodité et le style. Nous sommes convaincus que ce meuble vous servira durant de nombreuses années avec un confort exceptionnel.

Nous vous encourageons à vous familiariser avec les caractéristiques de votre nouveau meuble avant de commencer l'assemblage ; prenez donc quelques minutes pour lire ce manuel. Il contient de l'information importante concernant notre garantie et des conseils d'entretien pour vous assurer de garder votre meuble aussi beau qu'aux premiers jours.

La satisfaction de nos clients est important pour nous chez Dorel Home Furnishings Canada. Nos représentants sont disponibles du lundi au vendredi de 8 h à 17 h (heure de l'est) pour répondre à toutes vos questions. Afin d'accélérer le service, ayez toujours en main le numéro de modèle lorsque vous contacterez notre numéro sans frais 1-800-295-1980 ou par courriel à das@dorel.com.

Pour trouver d'autres idées inspirantes, veuillez visiter notre site web à www.dorelliving.com.

Vous pouvez aussi souscrire à notre page [Facebook](#) pour être à la fine pointe de toutes les dernières tendances.



Date d'achat : ____ / ____ / ____

Numéro de lot : _____

(sur la boîte)

NE RETOURNEZ PAS LE PRODUIT AU MAGASIN. Si une pièce est manquante ou endommagée, veuillez communiquer avec notre service à la clientèle. Nous la remplacerons **GRATUITEMENT**.

NOTE: CE MANUEL D'INSTRUCTIONS CONTIENT INFORMATION DE SÉCURITÉ IMPORTANTE. VEUILLEZ LE LIRE ET LE CONSERVER POUR RÉFÉRENCE ULTÉRIEURE.

SERVICE À LA CLIENTÈLE

Si des pièces sont manquantes ou si vous avez des questions concernant ce produit, contactez d'abord notre Service à la clientèle!

 **LÉPHONEZ AU 1-800-295-1980**

Vous pouvez aussi commander des pièces à l'adresse indiquée ci-dessous. S.V.P. veuillez indiquer le numéro de modèle du produit, la couleur et une description détaillée de la pièce.

Service à la clientèle - Département No. 413
12345, boul. Albert-Hudon, Suite 100
Montréal, Québec
Canada, H1G 3L1

E-MAIL: das@dorel.com

NOTES

- * Assurez-vous que toutes les pièces et les composantes sont présentes avant de commencer l'assemblage.
- * Assemblez sur une surface douce et lisse pour empêcher d'endommager la finition du produit.
- * Le tournevis Phillips n'est pas inclus.
- * **NE PAS** utiliser d'outils électriques.
- * L'assemblage nécessite deux personnes.
- * Temps d'assemblage estimé: 15-20 minutes.
- * ATTENTION: Doit être assemblé par un adulte.

SOIN & ENTRETIEN

Époussettez cet produit régulièrement avec un chiffon doux et sans peluches pour éviter l'accumulation de sol. Nous ne recommandons pas l'utilisation de produits chimiques de nettoyage ou de cire sur nos meubles laqués car cela pourrait endommager la finition. Gardez les solvants, l'alcool, les vernis à ongles et les produits de nettoyage loin de vos surfaces de meubles en bois dur.

ENTRETIEN

Vérifiez les boulons/vis périodiquement et serrez-les si nécessaire.

GARANTIE LIMITÉE


Dorel garantit que son produit est exempt de défauts de matériaux et de fabrication et accepte de remédier à un tel défaut. Cette garantie couvre un (1) an à partir de la date d'achat originale. Cette garantie est valable uniquement sur présentation d'une preuve d'achat. Cette garantie se limite exclusivement à la réparation ou au remplacement de pièces défectueuses du mobilier et aucun travail d'assemblage n'est inclus. Cette garantie ne s'applique pas à un produit qui a été assemblé incorrectement, soumis à une mauvaise utilisation ou abus, ou qui a été modifié ou réparé de quelque façon. Cette garantie vous donne des droits légaux spécifiques et vous pouvez également avoir d'autres droits qui varient d'un État à l'autre.



AVERTISSEMENT: Si ce produit est endommagé, et/ou des pièces sont brisées ou manquantes, NE PAS UTILISER.

Table Gigogne en Imitation Marbre DA7837

LISTE DE QUINCAILLERIE

1	
Ø5/32"*1/2"	
BOULON	
8 PCES	

LISTE DE PIÈCES

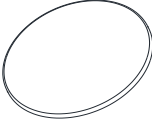
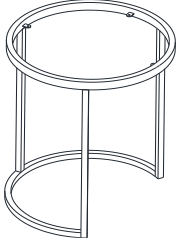

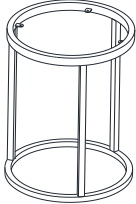
A		B		C	
DESSUS DE LA TABLE GRANDE 1 PCE		BASE DE LA TABLE GRANDE 1 PCE		DESSUS DE LA PETITE TABLE 1 PCE	
D					
BASE DE LA TABLE PETITE 1 PCE					

Table Gigogne en Imitation Marbre

DA7837

ÉTAPE 1:

Assurez-vous que le dessus de la table grande (A) est correctement placé avant de le fixer à la base de la table grande (B).

Attachez le dessus de la table grande (A) à la base de la table grande (B) avec les boulons (1) et à l'aide d'un tournevis Phillips (non inclus).

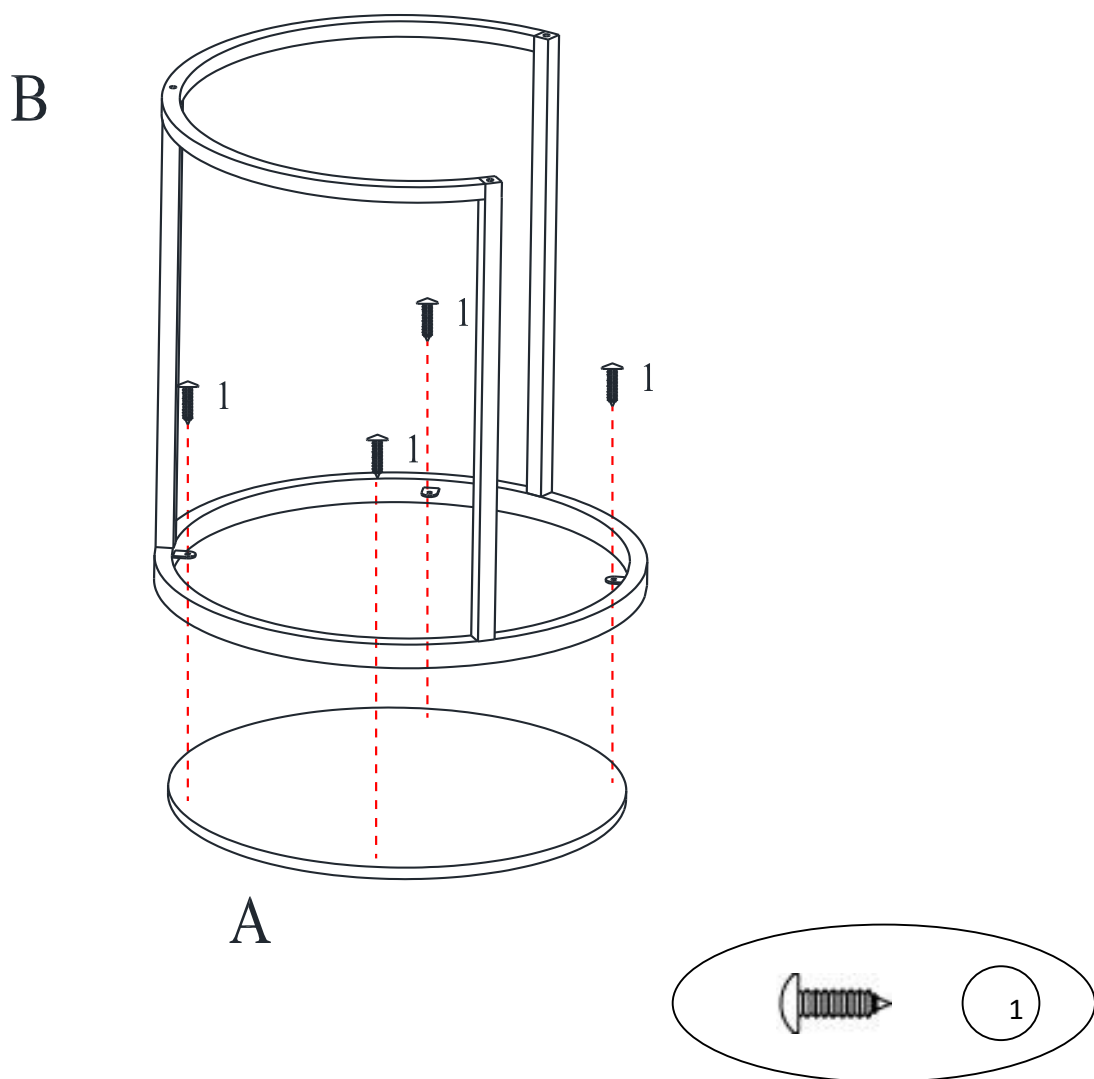


Table Gigogne en Imitation Marbre DA7837

ÉTAPE 2:

Assurez-vous que le dessus de la petite table (C) est correctement placé avant de le fixer à la base de la table petite (D).

Attachez le dessus de la table petite (C) à la base de la table petite (D) avec les boulons (1) et à l'aide d'un tournevis Phillips (non inclus).

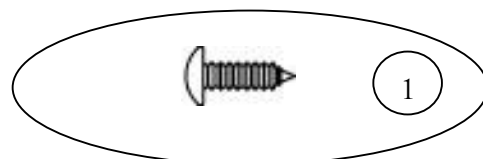
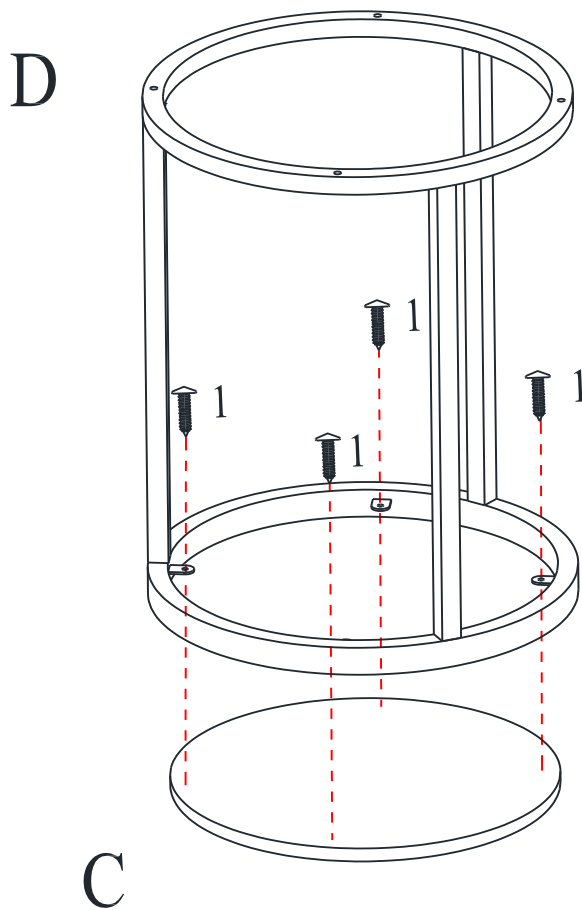


Table Gigogne en Imitation Marbre DA7837

NOTE - Les deux tables sont équipées avec des niveleurs réglables. Faites tourner les niveleurs réglables à droite ou à gauche pour vous assurer que les tables sont placées uniformément sur le sol.

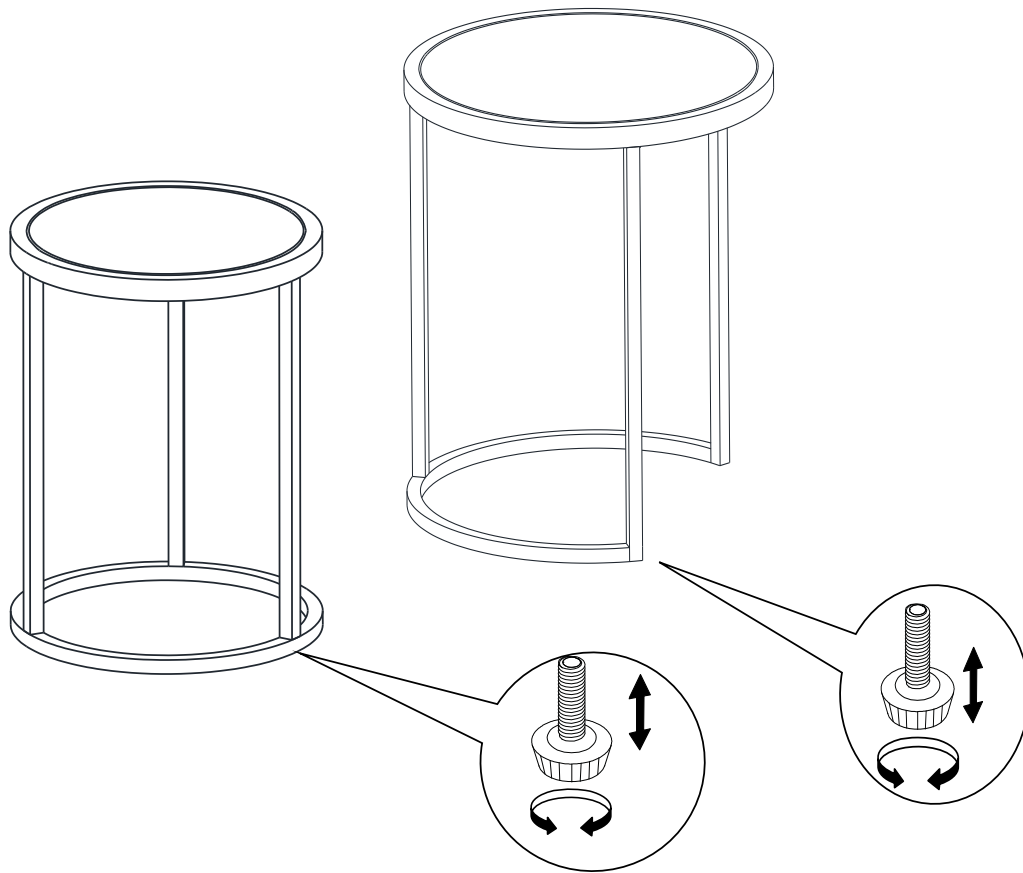
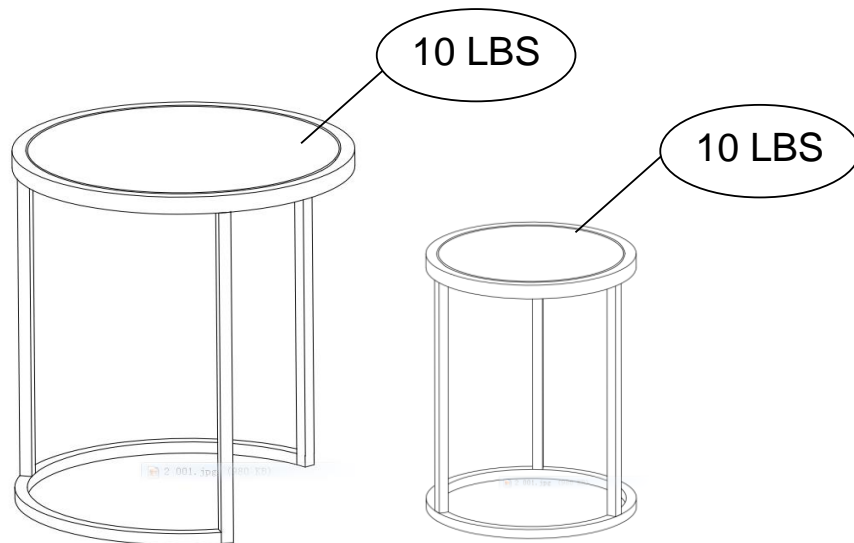


Table Gigogne en Imitation Marbre DA7837



ATTENTION: Cette unité est conçue pour être utilisée seulement avec les produits et/ou les poids maximum indiqués. L'utilisation avec d'autres produits et/ou des produits plus lourds que les poids maximum indiqués peut entraîner de l'instabilité et causer des blessures.

Poids maximum du produit



Voilà! Vous avez terminé d'assembler votre table.

NE PAS RETOURNER LE PRODUIT AU MAGASIN. Si une pièce est manquante ou endommagée, contactez notre Service à la clientèle. Nous remplacerons la pièce **GRATUITEMENT.**



Tél #: 1-800-295-1980
Courriel: das@dorel.com
Télécopieur #: 514-353-7819

Service à la clientèle

S.V.P. NE PAS RETOURNER CE PRODUIT AU MAGASIN.

S.V.P. CONTACTEZ NOS REPRÉSENTANTS DU SERVICE À LA CLIENTÈLE AUX NUMÉROS SUIVANTS SI DES PIÈCES SONT MANQUANTES OU DÉFECTUEUSES.

Numéro de téléphone du Service à la clientèle: 1-800-295-1980

Courriel: das@dorel.com

Numéro de télécopieur du Service à la clientèle: 514-353-7819

Date de la demande:

Nom:

Adresse de livraison:

Numéro & Rue:

Ville & Province:

Code Postal:

No. de téléphone de jour:

(Incluant le code régional)

Date & Nom du Magasin:

Description et quantité de la Pièce(s): (S.V.P. indiquez le numéro de modèle ou numéro de SKU)

Adresse postale du Représentant du Service à la clientèle:

Service à la clientèle Département No. 413, 12345, boul. Albert-Hudon, Suite 100, Montréal (QC) Canada H1G 3L1