


**User guide**  
Black ink on white paper. Cut and folded.

**Safety**  
To avoid hearing damage, make sure the volume on your music source is turned down before putting your headphones or earphones on. Once your headphones or earphones are on your head or in your ears turn the volume up to a moderate level. Avoid listening to music at loud volume levels for prolonged periods of time as this may cause permanent hearing damage or hearing loss. Your hearing is delicate and highly sensitive so please listen to your music responsibly, for more information please visit the Deafness Research Foundation www.drif.org. Don't use headphones or earphones when it is unsafe to do so, for example, when operating a vehicle, cycling, crossing the road, or during any activity which requires your full attention and ability to hear. You should be aware of your surroundings and use headphones / earphones responsibly.

**Warranty**  
Please visit www.rha.co.uk for full details.



**User guide**

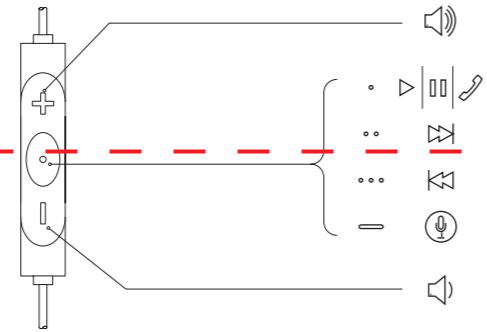
Manuel d'utilisation | Leitfaden zur Benutzung Ihres Produktes  
Guida all'uso del prodotto | Una guía para utilizar su producto  
Guia do Usuário  
保証に関するお知らせと製品の安全な使用方法について  
产品安全使用指南和保修资料  
사용설명서

---

**Sécurité**  
Afin d'éviter toute lésion auditive, assurez-vous que le volume de votre musique est réduit avant de mettre le casque ou les oreillettes. Une fois que vous portez le casque ou les oreillettes, augmentez le volume à un niveau modéré. Evitez d'écouter de la musique à un volume élevé pendant des périodes prolongées, car cela pourrait entraîner une lésion ou perte auditive permanente. Votre ouïe est délicate et très sensible, écoutez donc votre musique de manière responsable. Pour de plus amples informations, consultez le site de la fondation de recherche sur la surdit   à l'adresse suivante : www.drif.org. N'utilisez pas votre casque ou oreillettes lorsqu'il est dangereux de le faire, comme par exemple, lorsque vous conduisez un v  hicule, faites du v  lo, traversez la rue ou pendant toute activit   n  cessitant une attention totale et la capacit   d'entendre. Vous devez   tre conscient de votre environnement pour utiliser le casque / oreillettes de mani  re responsable.

**Garantie**  
Veuillez consulter le site www.rha.co.uk pour de plus amples informations.

**Remote microphone**



---

**Sicherheit**  
Um Schaden am Geh  r zu vermeiden, stellen Sie bitte sicher, dass die Lautstark   Ihrer Musikquelle heruntergedreht ist, bevor Sie Ihre Kopfh  rer aufsetzen bzw. einstecken. Drehen Sie die Lautstark   auf ein moderates Niveau, sobald Sie die Kopfh  rer aufgesetzt bzw. eingesteckt haben. Vermeiden Sie es, Ihre Musik   ber einen langeren Zeitraum bei einer erh  hten Lautstark   zu h  ren, da dies zu dauerhaften Schadigungen des Geh  rs und zu einem Verlust des Geh  rs f  hren kann. Ihr Geh  r ist empfindlich und hochgradig sensibel, so dass wir Sie darum bitten m  chten, Ihre Musik bei einer vernunftigen Lautstark   zu h  ren. Weitere Informationen erhalten Sie auf der Homepage der Deafness Research Foundation (Stiftung f  r Taubheitsforschung) unter: www.drif.org Verwenden Sie Ihre Kopfh  rer nicht, wenn dies unsicher ist, beispielsweise wenn Sie ein Fahrzeug bewegen, Rad fahren, die Stra  e   berqueren, oder wahrend Aktivitaten, die Ihre vollstandige Aufmerksamkeit und Ihr vollstandiges H  rverm  gen erfordern. Sie sollten sich Ihrer Umgebung bewusst sein und Ihre Kopfh  rer in vernunftiger Weise verwenden.

**Gewahrleistung**  
Weitere Informationen erhalten Sie auf folgender Internetseite: www.rha.co.uk

**Seguridad**  
Para evitar daos en la audici  n, aseg  rese de bajar el volumen en su fuente de m  sica antes de ponerse sus cascos o auriculares. Una vez sus cascos o auriculares est  n colocados en su cabeza u oidos regule el volumen a un nivel moderado. Evite oir m  sica a niveles elevados de volumen durante periodos prolongados de tiempo ya que ello le podr  a ocasionar daos permanentes en los oidos o p  rdida auditiva. Su audici  n es delicada y altamente sensible, de modo que por favor escuche la m  sica de forma responsable, para mas informaci  n visite la Deafness Research Foundation (Fundaci  n de Investigaci  n sobre la Sordera) www.drif.org. No utilice cascos o auriculares cuando no sea seguro hacerlo, por ejemplo, al conducir un veh  culo, al ir en bicicleta, cruzar la carretera o durante cualquier actividad que requiera su atenci  n total y capacidad auditiva. Usted debe ser consciente de lo que le rodea y utilizar cascos/auriculares de forma responsable.

**Garant  a**  
Por favor visite www.rha.co.uk para obtener toda la informaci  n.

**Sicurezza**  
Per evitare danni all'udito, verificare che il volume dell'apparecchio venga abbassato prima di mettersi le cuffie o gli auricolari. Quando le cuffie o gli auricolari sono in posizione, sulla testa o inseriti nelle orecchie, alzare moderatamente il volume. Evitare di ascoltare la musica ad alto volume per lunghi periodi di tempo, altrimenti si rischiano danni o perdite permanenti di udito. Il vostro udito    delicato e sensibile: ascoltate la musica in modo responsabile. Per maggiori informazioni, visitate il sito della Fondazione per la Ricerca sulla Sordit   - Deafness Research Foundation www.drif.org Non usare le cuffie o gli auricolari dove non    sicuro farlo, ad esempio alla guida di veicoli, in bicicletta, mentre si attraversa la strada o durante qualunque attivit   che richiede totale attenzione e piene capacit   uditive.    necessario essere sempre consapevoli di ci   che vi circonda e usare in modo responsabile le cuffie / gli auricolari.

**Garanzia**  
Per tutti i dettagli, visitate: www.rha.co.uk

**Segurana**  
Para evitar danos    audio, certifique-se de que o volume de sua fonte de m  sica esteja baixo antes de colocar seus fones de ouvido. Uma vez que estiver usando seus fones de ouvido, aumente o volume moderadamente. Evite ouvir m  sica em n  veis altos por per  odos prolongados de tempo, pois isso pode causar les  es auditivas permanentes ou perda de audio. A sua audio    delicada e muito sens  vel, por isso, oua m  sicas de forma respons  vel, para mais informaoes visite a Fundao de Deafness Research www.drif.org. No use fones de ouvido quando no for seguro faz  -lo, por exemplo, ao dirigir um ve  culo, andar de bicicleta, atravessar ruas ou durante qualquer atividade que requeira a sua completa ateno. Voc   deve estar ciente de seu entorno e use fones de ouvido com muita ateno e responsabilidade.

**Garantia**  
Para mais informaoes, por favor acesse www.rha.co.uk.

---

**安全**  
为了避  听力受损, 请确保您的音乐的音量被调至最低声时才带上耳机或耳塞。一旦您的耳机或耳塞是在您的头上, 请把音量开到一个适中的水平。避免大音量和长时间听音乐, 因为这可能会造成永久性听力损伤或听力下降。您的听力是微妙的和高度敏感的, 所以请您听音乐时留意更多的有关听力信息, 详情请访问耳聋研究基金会www.drif.org。例如, 当驾驶机动车或骑自行车过马路时, 或需你充分的听觉能力的任何活动, 在这种情况下不要使用耳机或耳塞, 这样做是不安全的。你应该知道你周围的环境和负责地使用耳塞/耳机。

**保養**  
请参见 www.rha.co.uk 网址

**안건수척**  
청력손실을 방지를 위해 헤드폰이나 이어폰을 착용하시기 전에 음악기기의 볼륨을 미리 줄인뒤 착용하십시오. 헤드폰/이어폰 착용뒤 적당한 크기에 볼륨으로 맞추신뒤 청음하십시오. 특히 장시간 동안 높은음량으로 음악을 들을경우 영구적인 청력손실의 원인이 될 수 있습니다. 청력은 매우 민감하기 때문에 적절한 안전한 음량에서 음악을 청취하십시오. 추가적인정보는 청각장애연구재단 www.drif.org 웹사이트에서 확인하실 수 있습니다. 주변판단력이나 안전하지 않은 상황에서는 헤드폰/이어폰을 사용하지 마십시오. 특히 운전 중이나 자전거를 탈 때 그리고 길을 건널 때와 같이 주의를 요구하는 활동 중에는 헤드폰이나 이어폰을 착용하지 마십시오. 이동중 헤드폰/이어폰사용시에는 항상 주의를 살피면서 사용하십시오.

**품질보증**  
자세한 정보는 www.rha.co.uk 을 참조하십시오.


---

**安全上の注意**  
聴覚の損傷を予防するため、必ずイヤホン等を接続する前に貴方の音楽再生機器の音量を絞ってください。イヤホン等を耳に装着後、お好みの音量に調整して御使用ください。過度の大音量で長時間使用されると、聴覚の損傷・恒久的な聴力の低下の原因となります。貴方の聴覚は大変繊細で高感度です。音楽等は適度な音量でお聞ください。詳しくは、www.drif.org をご覧ください。イヤホン等は、危険な場所・状況ではお使いにならないでください。（例、自動車・自転車等の運転中、道路の横断中等、周囲の音に注意を払う必要のある場所及び状況。）

**保養**  
請參觀 www.rha.co.uk 網址

为了避  聴力受损, 请确保您的音乐的音量被调至最低声时才带上耳机或耳塞。一旦您的耳机或耳塞是在您的头上, 请把音量开到一个适中的水平。避免大音量和長時間聽音樂, 因為這可能會造成永久性聽力損傷或聽力下降。您的聽力是微妙的和高度敏感的, 所以請您聽音樂時留意更多的有關聽力資訊, 詳情請訪問耳聾研究基金會 www.drif.org。例如, 當駕駛機動車或騎自行車過馬路時, 或需你充分的聽覺能力的任何活動, 在這種情況下不要使用耳機或耳塞, 這樣做是不安全的。你應該知道你周圍的環境和負責地使用耳塞/耳機。

**保養**  
請參觀 www.rha.co.uk 網址

DRAWING TITLE		JOB TITLE		 <p>UNIT 3, 69 HAUGH ROAD, G3 8TX +44 (0) 141 221 8506</p>
<b>Artwork</b>		<b>User guide</b>		
PRODUCT	SCALE	DATE	REVISION	
<b>S500i</b>	<b>1:1 @ A3</b>	<b>20.07.2015</b>	<b>1</b>	