

**TOMTOM**  
**GO**



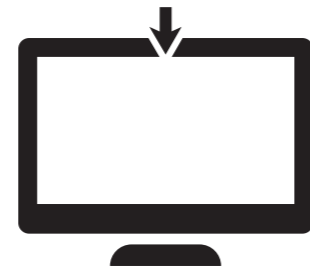
**ENGLISH**  
**FRANÇAIS**

**1**

**MAPS AND TRAFFIC**

**CARTES ET TRAFFIC**

**A) tomtom.com/getstarted**



**EN**  
Go to [tomtom.com/getstarted](http://tomtom.com/getstarted) and download MyDrive Connect. Using TomTom MyDrive, you can get lifetime maps and software updates on your device.

**FR**  
Visitez le site [tomtom.com/getstarted](http://tomtom.com/getstarted) pour télécharger MyDrive Connect. Avec TomTom MyDrive, vous pouvez obtenir des mises à jour à vie des cartes routières et du logiciel sur votre appareil.



**EN**  
Connect your device (NOT the mount) to your computer using the USB cable provided.

**FR**  
Branchez votre appareil (et NON le support) à l'ordinateur à l'aide du câble USB fourni.

**B) tomtom.com/mydrive-app**



**EN**  
Using the free TomTom MyDrive app, you can get TomTom Traffic on your device. Go to [tomtom.com/mydrive-app](http://tomtom.com/mydrive-app) to download the app to your smartphone.

**FR**  
À l'aide de l'application gratuite TomTom MyDrive, vous pouvez obtenir TomTom Traffic sur votre appareil. Visitez le site [tomtom.com/mydrive-app](http://tomtom.com/mydrive-app) pour télécharger l'application sur votre téléphone intelligent.



**EN**  
On your GO device, tap TomTom Traffic in the main menu and follow the instructions to connect your device to your smartphone.

**FR**  
Sur votre appareil GO, sélectionnez TomTom Traffic dans le menu principal et suivez les instructions pour connecter votre appareil à votre téléphone intelligent.



**EN**  
Log in to the MyDrive mobile app to activate TomTom services, including TomTom Traffic.

**FR**  
Connectez-vous à l'application mobile MyDrive pour activer les services TomTom, y compris TomTom Traffic.

**GREAT NEWS!**

**EXCELLENTE NOUVELLES**



**EN**  
Your device comes with Lifetime Maps and TomTom Traffic.

**FR**  
Votre appareil est offert avec Cartographie à vie et TomTom Traffic.

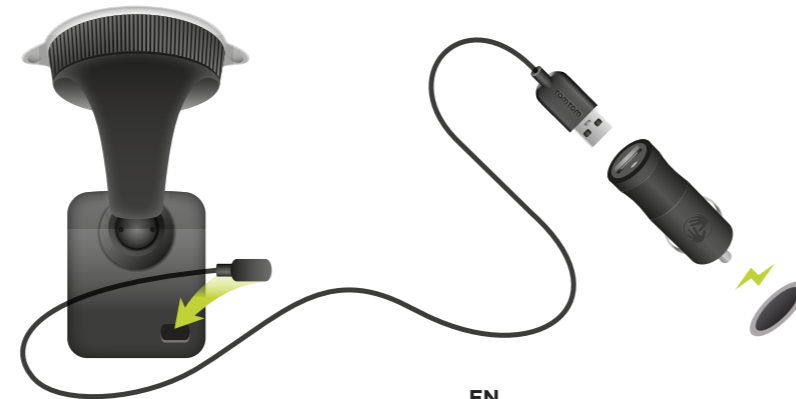
[tomtom.com/lifetimemaps](http://tomtom.com/lifetimemaps)  
[tomtom.com/traffic](http://tomtom.com/traffic)

6FA0.019.00 Rev.B

**2**

**INSTALLING IN YOUR CAR**

**INSTALLATION DANS VOTRE VOITURE**

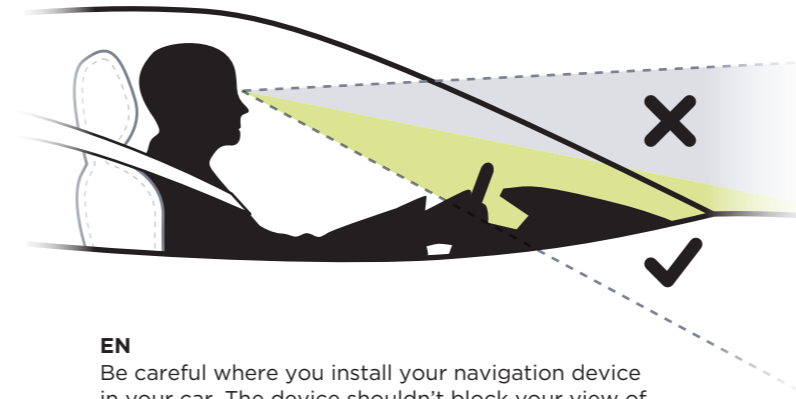


**EN**  
Connect the micro-USB cable to the mount.

**FR**  
Connectez le câble micro-USB au support.

**EN**  
Connect the USB cable to the USB charger, then plug the charger into your vehicle's charging socket.

**FR**  
Connectez le câble USB au chargeur USB, ensuite branchez le chargeur à la prise de charge du véhicule.



**EN**  
Be careful where you install your navigation device in your car. The device shouldn't block your view of the road.

**FR**  
Faites attention à l'endroit où vous installez votre appareil de navigation dans votre voiture. L'appareil ne doit pas bloquer votre vue de la route.



**EN**  
Press the suction cup of the mount firmly against your windshield. Turn the rubber grip near the base of the mount to lock it.

**FR**  
Poussez la ventouse du support fermement contre le pare-brise. Tournez la poignée en caoutchouc située à côté de la base du support pour le verrouiller.



**EN**  
Place your device in the mount, making sure that it clicks into place.

**FR**  
Insérez votre appareil dans le support jusqu'à ce qu'il s'enclenche en position.

**3**

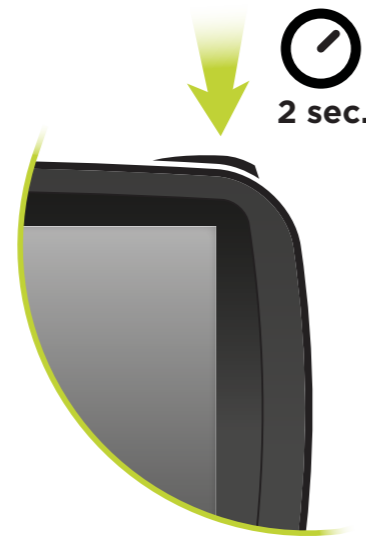
**GET GOING**

**DÉMARRAGE**



**EN**  
To get a GPS fix, make sure you have a clear view of the sky.

**FR**  
Pour obtenir les coordonnées GPS, assurez-vous que la vue vers le ciel est dégagée.

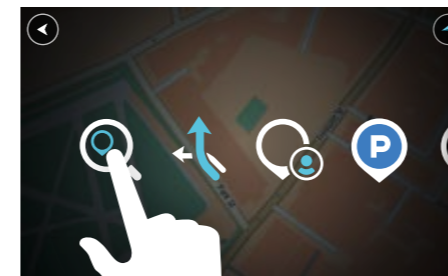


**SWITCH ON/OFF**  
**MARCHE/ARRÊT**

**EN**  
Press and hold the On/Off button until your device starts.

**FR**  
Maintenez enfoncé le bouton marche/arrêt jusqu'à ce que votre appareil démarre.

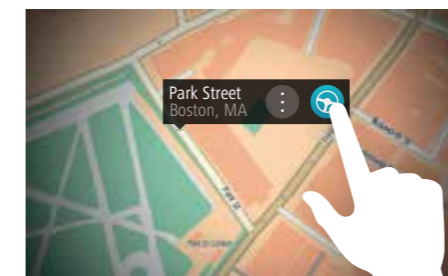
**USING SEARCH**  
**UTILISATION DE LA FONCTION DE RECHERCHE**



**EN**  
Search for an address or Point of Interest (POI).

**FR**  
Recherchez une adresse ou un point d'intérêt (PI).

**USING THE MAP**  
**UTILISATION DE LA CARTE**



**EN**  
Press, hold and release the screen. Then select the drive button.

**FR**  
Maintenez enfoncé et relâchez un point sur l'écran. Ensuite sélectionnez le bouton de conduite.

**USING VOICE CONTROL**  
**UTILISATION DE LA COMMANDE VOCALE**



**EN**  
Say "Hey TomTom" to activate voice control.

**FR**  
Dites "Salut TomTom" pour activer la commande vocale.



**EN**  
Take your device with you when you leave your car.

**FR**  
Prenez votre appareil avec vous lorsque vous quittez votre voiture.

**TOMTOM**

[tomtom.com/support](http://tomtom.com/support)  
Phone 888-619-9660