

Avantree Audition

Bluetooth Stereo Headphones

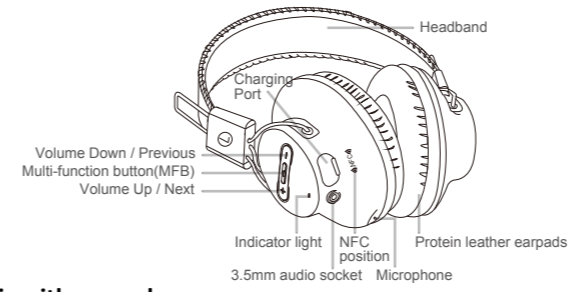
- Quick User Guide page1
- Schnellanleitung page2
- Guide d'utilisation page3
- Guida Rapida page4
- Guía Rápida de Usuario page5



www.avantree.com

For detailed multi-language User Manual, please visit support.avantree.com to search *Audition user manual*.

Quick User Guide



Pair with your phone

- 1 Set**

Hold MFB 5-7s until LED flashes **BLUE & RED** alternately
- 2 Pair**

BLUE and RED alternately
*PAIRING MODE: LED flashes **BLUE & RED** alternately
- 3 Search**

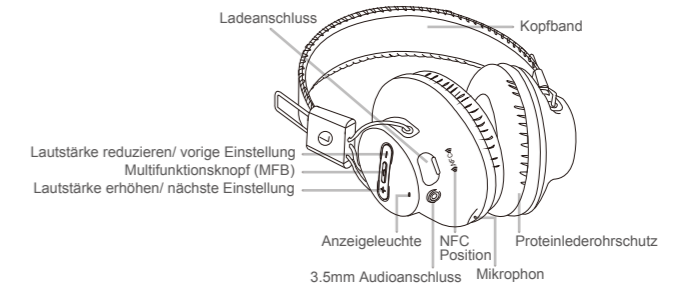
Search and select "Avantree Audition" on your phone, tap to connect
- 4 Connected**

Now Audition is connected with your phone.

More FAQs on support.avantree.com
Video user guide: Search "Product Name" on [Youtube.com](https://www.youtube.com)
Telephone support refer to <http://www.avantree.com/contact-us>
Email support: support@avantree.com

1

Zusammengefasste Benutzeranleitung



Manuelle Paarung

- 1 Einstellen**

MFB 5-7s gedrückt halten, bis LED abwechselnd **BLAU** und **ROT** aufleuchtet
- 2 Paaren**

*PAARUNGSMODUS: LED leuchtet abwechselnd **BLAU & ROT**
- 3 Suche**

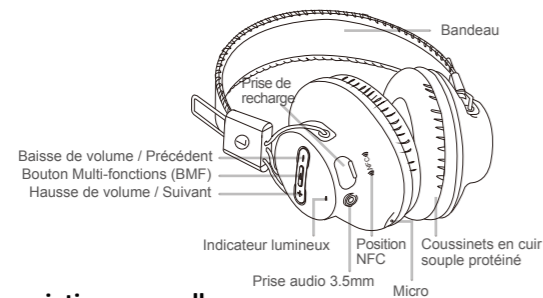
Suchen und wählen Sie "Avantree Audition" auf Ihrem Handy aus, klicken Sie darauf, um eine Verbindung herzustellen
- 4 Verbunden**

Jetzt ist Ihr Audition mit Ihrem Handy verbunden

Weitere häufig gestellte Fragen gibt es auf support.avantree.com
Videoanutzeranleitung für Audition auf [Youtube.com](https://www.youtube.com)
Telefonunterstützung: über www.avantree.com/contact-us buchen
Stunden Emailunterstützung: support@avantree.com

2

Guide d'utilisation



Association manuelle

- 1 Installer**

Appuyer sur MFB 5-7 sec jusqu'à ce que la LED clignote **BLEU** et **ROUGE** alternativement
- 2 Associer**

*MODE ASSOCIATION: la LED clignote **BLEU & ROUGE** alternativement
- 3 Rechercher**

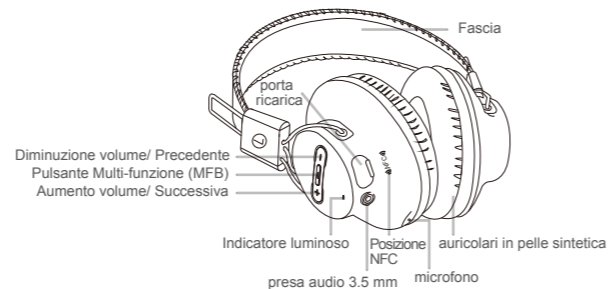
Recherchez et sélectionnez "Avantree Audition" sur votre téléphone pour vous connecter
- 4 Connecté**

Audition est présent connecté à votre téléphone.

Plus de Questions/Réponses sur support.avantree.com
Guide d'utilisation vidéo pour Audition sur [Youtube.com](https://www.youtube.com)
Support téléphonique: à réserver sur www.avantree.com/contact-us
Support email: support@avantree.com

3

Manuale Rapido dell'Utente



Accoppiamento Manuale

- 1 Impostazione**

Mantenere premuti MFB 5-7s
Mantenere premuto 5-7 secondo fino a quando il LED lampeggia in **BLUE** E **ROSSO** in modo alternato.
- 2 Accoppiamento**

*MODALITÀ ACCOPIAMENTO: il LED lampeggia in **BLUE** E **ROSSO** in modo alternato.
- 3 Ricerca**

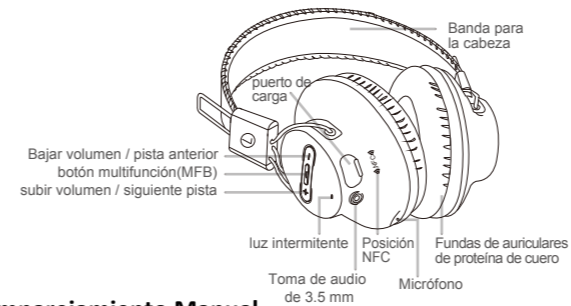
Ricercare e selezionare "Audition Avantree" sul telefono, toccare per connettere.
- 4 Connessione**

Ora Audition è connesso al telefono.

Trovi maggiori FAQ su support.avantree.com
Manuale utente video per Audition su [Youtube.com](https://www.youtube.com)
Supporto telefonico: prenotazioni su www.avantree.com/contact-us
Supporto E-mail ore: support@avantree.com

4

Guía Rápida de Usuario



Emparejamiento Manual

- 1 CONFIGURACIÓN**

Mantener presión MFB durante 5-7 segundos
Presiona y mantén 5-7 segundos hasta que una luz LED **AZUL** y **ROJA** parpadeen de forma intermitente
- 2 EMPAREJAMIENTO**

*MODO EMPAREJAMIENTO: Luz LED **AZUL** y **ROJA** parpadean de forma intermitente
- 3 BÚSQUEDA**

Busque y seleccione "Avantree Audition" en su teléfono, pulsar para conectar
- 4 CONEXIÓN**

Ahora Audition está conectado a su teléfono

Más FAQs en support.avantree.com
Más videos de guía de usuario para Audition en [Youtube.com](https://www.youtube.com)
Soporte telefónico: www.avantree.com/contact-us
Soporte email: support@avantree.com

5

English

Deutsch

Français

Italiano

Español