



IC0907

INFRARED AND VIBRATION FOOT MASSAGER  
UNITÉ DE MASSAGE À INFRAROUGE ET VIBRATION

USER MANUAL

MANUEL DE  
L'UTILISATEUR



With wireless remote controller  
Avec télécommande sans fil

MASSAGE ACCESSORY  
ACCESSOIRE DE MASSAGE







Thank you for purchasing this product. Please read this instruction manual carefully before operating it.

Please pay attention to the important safety warnings and keep this manual for future use. Note: EBI reserves the right to revise the design and description of this product without notice.

## CONTENTS

Safety and maintenance .....	2
Features and benefits .....	3
Components .....	4
Operation.....	5
Applications.....	6
Reflexology Chart with corresponding body parts.....	7
Product specifications.....	8
Warranty .....	8
<b>FRANÇAIS .....</b>	<b>9</b>





2



## 1. SAFETY WARNINGS

- This product is not recommended for children.
- Disconnect the massage unit before cleaning
- Please operate this product according to the instructions in this manual.
- This product is designed for indoor use only.
- Recommended use time is 30 minutes or less.
- Please avoid use if the massage unit is damaged and call your iComfort technician or dealer.
- Do not use wet hands to pull the plug.
- Do not spill liquids onto this product to avoid electric shock or cause damage to this product.
- In the event of a power failure disconnect the massager

## 2. ENVIRONMENT

The iComfort massager should be used only in well ventilated, normally dry and dust free environments.

## 3. RESTRICTIONS

Stop immediately the use of this massage unit if you feel unwell and consult your doctor.

## 4. MAINTENANCE

- This product should only be maintained by iComfort certified technicians otherwise, the warranty will be void.
- Make sure the wall outlet is in good working order before use.
- If this massage unit will not be used for an extended period of time, store in a dry and dustless environment.
- Avoid product exposure to high temperatures and direct sunlight.
- Clean this product with a dry cloth. Do not use thinner, benzene or alcohol.
- We recommend to use the massager intermittently and not for long time periods.

## 5. TROUBLESHOOTING

- It is normal for the motor to make noise while in use.
- If the controller doesn't work normally, please check that the plug and socket are properly connected and the switch is turned on.
- When the programmed working time is over, the massager will power-off automatically.
- After several use, the massager might power-off because of overheat. It can be used again after half an hour of cooling time.





## FEATURES AND BENEFITS

The new iComfort ic 0907 foot massager foot and body provides strong, fast, deep-down relief. Just rest your feet, calves, thighs or lower back against the iComfort ic0907 foot and body massager and relax. Caress and soothe tired aching feet with a powerful vibrating action or use its multiple reflexology pressure points and infrared heating to stimulate blood circulation even more. The foot massage of your life is just a button-push away with its included wireless remote control. This unit is contoured to find known acupressure nodes and bring relief after the strains of a long day.

### Features:

- Automatic 15 minute timer
- Wireless remote control
- 8 Infrared heating massage levels
- 15 speed adjustment levels
- LED display






4



## COMPONENTS

### CONTROL PANEL



### REMOTE CONTROL





## OPERATION


- Securely position the iComfort massager in a stable place and connect it to an AC wall outlet.
- Press the “on” switch. The power light will go on and the massage session will start. On the panel, the timing light will come on, setting the timer at 10 minutes. Simultaneously, the LCD display will show 10, indicating 10 minutes. Pressing a second time the ‘time’ key will set the timer at 20 minutes. Pressing a third time the ‘time’ key will set the timer at 30 minutes. When the timer is about to stop, the indicator will flash. Press the “▲” key to increase the massage speed, and the “▼” key to decrease it. You can choose between 0-15 to select the speed level of your choice.
- There are eight levels of infrared heat to choose from: H0-H8. H0 will turn the infrared heating off.
- To select an automatic pre-programmed massage mode, press the ‘automatic’ key and the iComfort massager will massage according to different sets of massage speeds. Pressing the “speed” key will automatically display the previous preset data.
- The programmed massage length, speed and heat setting should vary according to your health. We recommend to start using the iComfort massager slowly and progressively as you get use to the unit more and more.





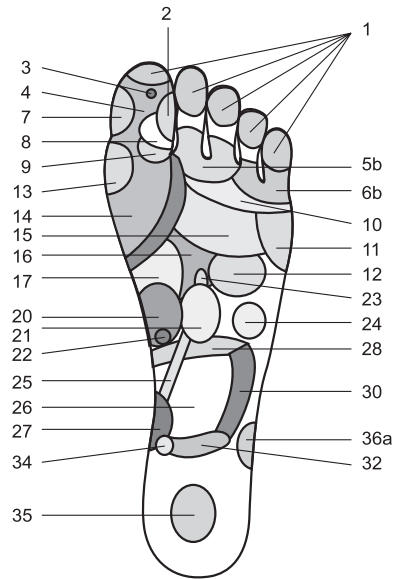
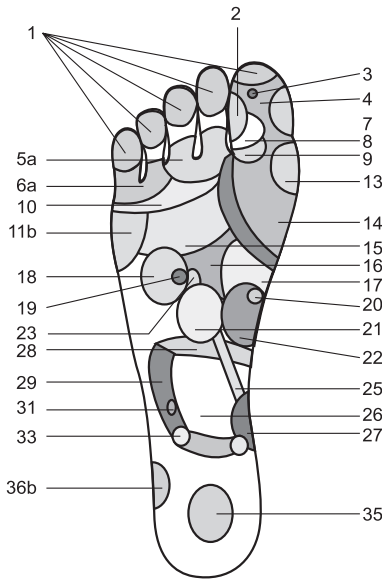
## APPLICATIONS

In addition to the massage of the feet, the iComfort infrared foot massager may also be used to massage the upper and lower back, your thighs, calves, and hands.

**BACK****WAIST****ABDOMEN****FEET****PALM****CALVES**



### REFLEXOLOGY CHART WITH CORRESPONDING BODY PARTS



- 1. Forehead
- 2. Sun point
- 3. Pituitary gland
- 4. Cerebrum
- 5a. Left eye
- 5b. Right eye
- 6a. Left ear
- 6b. Right ear
- 7. Nose
- 8. Cerebellum
- 9. Neck
- 10. Muscle at the back of neck
- 11. Shoulders
- 12. Heart
- 13. Accessory thyroid glands
- 14. Thyroid glands
- 15. Bronchial tubes
- 16. Solar plexus
- 17. Stomach
- 18. Liver

- 19. Gall bladder
- 20. Pancreas
- 21. Kidneys
- 22. Duodenum
- 23. Adrenal glands
- 24. Spleen
- 25. Ureters
- 26. Small intestine
- 27. Bladder
- 28. Transverse colon
- 29. Ascending colon
- 30. Descending colon
- 31. Ileum entrance
- 32. Rectum
- 33. Appendix
- 34. Anus
- 35. Ovaries
- 36a. Left knee
- 36b. Right knee





## PRODUCT SPECIFICATIONS

Rated Voltage: AC110V 60Hz  
 Rated power: 65 W

## WARRANTY

### LIMITED ONE (1) YEAR WARRANTY

This product is guaranteed against all manufactured faults and defects for a period of one (1) year from the date of purchase.

For repairs or product defects, please call our customer service department at : 1-866-967-7333. Please have your proof of purchase on hand. If we are not able to replace your defective part, we will send you a service technician for repairs.

Important notes: Any damages caused by an accident or an abusive usage is NOT covered under warranty. We also decline all responsibility concerning indirect or consecutive damages. In certain Canadian provinces, it is not permitted to limit indirect or consecutive damages. Therefore it is possible these limitations are not applicable to you. This warranty gives you specific legal rights. You may also have other legal rights which vary from one province to another.

CUSTOMER SERVICE: 1-866-967-7333 ext 227

 <b>Warranty Registration card</b> <b>Carte d'enregistrement de garantie</b>	
<input type="text"/>	<input type="text"/>
First Name - Prénom	Last Name - Nom
<input type="text"/>	<input type="text"/>
Address - Adresse	City - Ville
<input type="text"/>	Prov. Postal Code - Code Postal
Tel - Tél.	Email - Courriel
<input type="text"/>	<input type="text"/>
Purchase Date - Date d'achat	Purchased From - Acheté de
<input type="text"/>	<b>Warranty must be active within 30 days of purchase.</b> <b>La garantie doit être enregistrée dans les 30 jours suivant l'achat.</b>
Serial Number - Numéro de série	
<b>Send to - Expédier à :</b> <b>EBI</b> 120 Boul. des Entreprises, Boisbriand (Québec) J7G 2T3 Tél - Tél. : 1-866-967-7333 Ext. 227 Fax - Téléc. : 450-420-2180	



Merci d'avoir acheté ce produit. Veuillez lire attentivement toutes les directives avant de l'utiliser et conservez cette notice d'utilisation.

Portez attention aux consignes de sécurité et conservez cette notice d'utilisation pour pouvoir vous y référer ultérieurement. Note: EBI se réserve le droit de modifier le design et la description de ce produit sans autre préavis.

## TABLE DES MATIÈRES

Sécurité et entretien.....	10
Avantages et bénéfices .....	11
Composantes.....	12
Mode d'emploi.....	13
Applications.....	14
Charte de réflexologie avec les parties du corps correspondantes.....	15
Spécifications techniques .....	16
Garantie.....	16





## 1. CONSIGNES DE SÉCURITÉ

- Ce produit n'est pas recommandé pour les enfants
- Veuillez débrancher l'unité de massage avant de la nettoyer.
- Utilisez cet appareil exclusivement aux fins décrites dans la présente notice.
- Cet appareil est conçu pour un usage intérieur seulement.
- Cet appareil est conçu pour un usage de 30 minutes à la fois.
- En cas de bris de l'appareil, débranchez celui-ci et appelez un centre de service iComfort ou chez votre revendeur.
- Ne tenez pas la fiche d'alimentation avec des mains mouillées.
- N'échappez pas de liquides sur cet appareil afin de réduire les risques de décharges électriques et éviter de l'endommager.
- Éteignez l'appareil lors d'une panne de courant.

## 2. ENVIRONNEMENT D'UTILISATION

Le masser iComfort est uniquement conçu pour être utilisé dans un environnement sec, bien aéré, tempéré et sans poussière.

## 3. CONTRE-INDICATIONS

Arrêtez d'utiliser cet appareil si vous ressentez un malaise et consultez un médecin.

## 4. ENTRETIEN

- Cet appareil doit être entretenu uniquement par un technicien recommandé par iComfort. Dans le cas contraire, EBI se réserve le droit d'annuler la garantie de cet appareil.
- Veuillez ne brancher cet appareil que sur des prises murales en parfait état de marche.
- Si l'appareil demeure inutilisé pendant une période de temps prolongée, entreposez-le dans un endroit sec et exempt de poussière.
- Ne rangez pas cet appareil près d'une source de chaleur élevée, d'un feu ou sous la lumière directe du soleil.
- N'utilisez pas de benzène, de décapant ni d'autre solvant pour nettoyer l'appareil. Utilisez plutôt un linge sec.
- Utilisez cet appareil de façon intermittente. Ne l'utilisez pas de façon continue pendant de longues périodes de temps.

## 5. DÉPANNAGE

- Il est normal que le moteur fasse du bruit pendant que l'appareil fonctionne.
- Si le panneau de commande ne fonctionne pas normalement, assurez-vous que le cordon d'alimentation et la prise d'alimentation sont bien connectés et que l'interrupteur est allumé.
- L'appareil s'arrête automatiquement lorsque le temps prescrit s'est écoulé.



- L'appareil s'éteindra également automatiquement pour éviter que le moteur surchauffe lorsqu'il a fonctionné continuellement sur une longue période de temps. Il pourra, à nouveau, être utilisé après trente minutes d'arrêt.

## AVANTAGES ET BÉNÉFICES

Le nouveau massEUR pour pieds avec infrarouge ic0907 de iComfort soulage en profondeur vos pieds fatigués d'une longue journée. Cet appareil versatile vous permet également de masser d'autres parties du corps comme les mollets, les cuisses, et le bas du dos. Son action de vibration puissante, l'utilisation de points de massages de réflexologie précis ainsi que la chaleur bénéfique de l'infrarouge aident à stimuler la circulation sanguine. Vous vous sentirez comme si vous aviez des pieds neufs!

Caractéristiques:

- Minuterie automatique de 15 minutes
- Commande à distance sans fils
- 8 niveaux de chaleur à infrarouge
- 15 niveaux d'ajustement de vitesse
- Écran à DEL



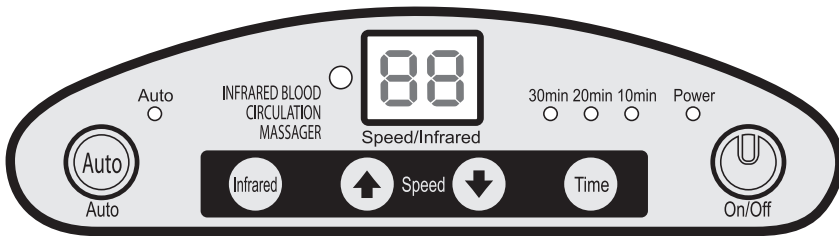


12



## COMPOSANTES

### PANNEAU DE CONTRÔLE



### TÉLÉCOMMANDE





## MODE D'EMPLOI

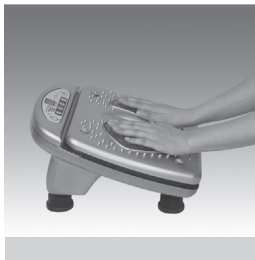
- Placez le masseur pour pieds iComfort sur une surface plane et branchez le cordon d'alimentation dans la prise électrique.
- Pour activer le masseur, appuyez sur le bouton « on ». Sur le panneau de contrôle, la lumière de réglage par minuterie s'allumera et programmera la durée du traitement à dix minutes. Simultanément, le chiffre 10 s'affichera sur l'écran à cristaux liquides. Appuyez sur la touche «▲» pour augmenter la vitesse et sur la touche «▼» pour la diminuer. À chaque fois que vous appuierez sur la touche vous augmenterez ou diminuerez la vitesse d'un degré (les vitesses s'étendent sur une échelle de 0 à 15. Le 0 mettant la machine en position arrêt). Pour ajuster la durée, sélectionnez la touche « time ». En appuyant une seconde fois, vous programmerez une session de 20 minutes et en appuyant une autre fois, une session de 30 minutes. Lorsque la minuterie sera sur le point de s'éteindre, l'indicateur de durée commencera à clignoter.
- Appuyez sur le bouton « infrared ». Huit niveaux de chaleur infrarouge s'offrent à vous (H0- H8). H0 éteindra la chaleur.
- En appuyant sur la touche « automatic », l'appareil fonctionnera en suivant les vitesses préprogrammées. En appuyant sur la touche « vitesse », vous voyez les données préalablement entrées.
- La durée, la vitesse et la chaleur recommandées varient selon votre état de santé et votre tolérance générale. Lors de la première utilisation, il est fortement suggéré d'essayer l'appareil 1 à 2 minutes. Vous pourrez, par la suite ajuster la durée selon vos préférences. La chaleur et la vitesse devraient également être essayées à basse intensité pour débiter, puis être ajustées par la suite.





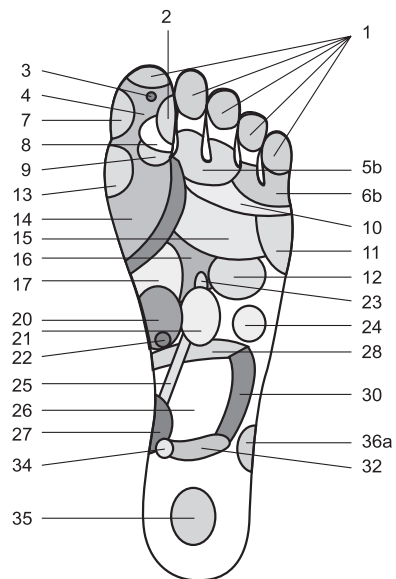
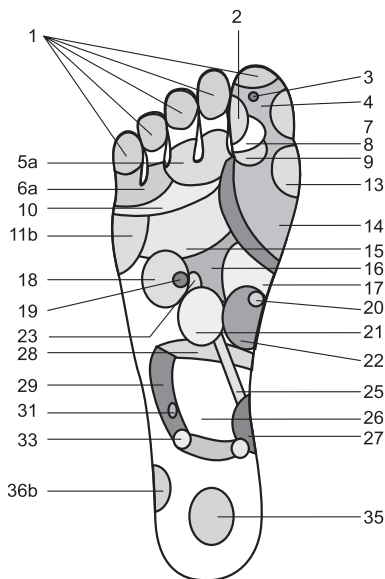
## APPLICATIONS

En plus du massage des pieds, le masseur pour pieds iComfort peut aussi être utilisé pour masser le haut et le bas du dos, les cuisses, les mollets et les mains.

**DOS****TAILLE****ABDOMEN****PIEDS****PAUMES****MOLLETS**



## CHARTE DE RÉFLEXOLOGIE AVEC LES PARTIES DU CORPS CORRESPONDANTES.



1. Front
2. Région temporale
3. Glande pituitaire
4. Cerveau
- 5a. Oeil gauche
- 5b. Oeil droit
- 6a. Oreille gauche
- 6b. Oreille droite
7. Nez
8. Cervelet
9. Cou
10. Muscles trapèzes
11. Épaules
12. Coeur
13. Parathyroïdes
14. Thyroïde
15. Bronches/poumons
16. Plexus solaire
17. Estomac
18. Foie

19. Vésicule biliaire
20. Pancréas
21. Reins
22. Duodénum
23. Glande surrénale
24. Rate
25. Urètre
26. Intestin grêle
27. Vessie
28. Colon transverse
29. Colon ascendant
30. Colon descendant
31. Valve iléo-caecale
32. Rectum
33. Appendice
34. Anus
35. Ovaires
- 36a. Genou gauche
- 36b. Genou droit





## SPÉCIFICATIONS TECHNIQUES

Tension: AC110V 60Hz  
 Consommation: 65 W

## GARANTIE

### GARANTIE LIMITÉE DE UN (1) AN

Ce produit est garanti contre tout vice de matières et de fabrication pour une durée de un (1) an à compter de la date d'achat. En cas de défectuosité, veuillez communiquer avec notre service à la clientèle au 1-866-967-7333. Ayez à portée de la main votre preuve d'achat. Si nous ne sommes pas en mesure de vous remplacer la pièce défectueuse nous vous enverrons un technicien réparateur. Notes importantes : Tout dommage causé à l'une des pièces de produit et attribuable à un accident, une utilisation abusive ou une installation inadéquate n'est PAS couvert par la garantie. En vertu de notre politique, nous déclinons toute responsabilité concernant les dommages consécutifs ou indirects. Dans certaines provinces, il est interdit d'exclure ou de limiter les dommages consécutifs ou indirects. Par conséquent, il est possible que l'exclusion ci-dessus ne s'applique pas dans votre cas. La présente garantie vous accorde des droits juridiques spécifiques; vous pouvez également bénéficier d'autres droits, lesquels varient d'une province à l'autre.

SERVICE À LA CLIENTÈLE : 1-866-967-7333 ext 227




**Warranty Registration card**  
**Carte d'enregistrement de garantie**



<input type="text"/>		<input type="text"/>	
First Name - Prénom		Last Name - Nom	
<input type="text"/>		<input type="text"/>	<input type="text"/>
Address - Adresse		City - Ville	Postal Code - Code Postal
<input type="text"/>		<input type="text"/>	
Tel - Tél.		Email - Courriel	
<input type="text"/>		<input type="text"/>	
Purchase Date - Date d'achat		Purchased From - Acheté de	
<input type="text"/>		<input type="text"/>	
Serial Number - Numéro de série			
Send to - Expédier à :			
EBI			
120 Boul. des Entreprises, Boisbriand (Québec) J7G 2T3 Tel - Tél. : 1-866-967-7333 Ext. 227 Fax - Téléc. : 450-420-2180			

**Warranty must be active within 30 days of purchase.**  
**La garantie doit être enregistrée dans les 30 jours suivant l'achat.**





1 866 967.7333

Pictures are for reference only, colors and models may vary without notice. Made in China. iComfort™ is a trademark of EBI Inc. Photographies pour référence seulement. Les couleurs et modèles sont sujet à varier sans préavis. Fabriqué en Chine. iComfort™ est une marque de commerce de EBI inc.

[www.iComfort.ca](http://www.iComfort.ca)

